

Муниципальное бюджетное дошкольное образовательное учреждение
Ковранский детский сад «Ийаночх»

Рассмотрен и рекомендован
к утверждению
протокол педсовета № 4 от 14.09.2018 г.

Утверждаю:

Приказ № 24 от 14.09.2018 г.

Заведующая МБДОУ
Ковранский детский сад

«Ийаночх»

Л.С. Сенотрусова



РАБОЧАЯ ПРОГРАММА

педагога-психолога ДОУ с учётом

ФГОС ДО составлена на основе примерной основной общеобразовательной программы дошкольного образования «Программа воспитания и обучения в детском саду» под ред. М.А. Васильевой, М.А. Комаровой, В.В. Гербовой, на основе модели № Рабочая программа педагога-психолога на 2018 – 2019 учебный год.

Разработчик программы:
педагог-психолог Л.С. Сенотрусова

Камчатский край
с. Ковран
2018 г.

Настоящая рабочая программа разработана на основе примерной основной общеобразовательной программы дошкольного образования От рождения до школы /Под ред. Н. Е. Вераксы, Т. С. Комаровой, М. А. Васильевой. — М.: МОЗАИКА\$СИНТЕЗ, 2014. — с. 333 , на основе модели «Рабочая программа педагога – психолога ДОО» Ю. А. Афонькиной.

Рабочая программа включает в себя организацию психологического сопровождения деятельности ДОО по основным направлениям – социально-коммуникативное развитие, познавательное развитие, речевое развитие, художественно-эстетическое развитие, физическое развитие, обеспечивает единство воспитательных, развивающих и обучающих целей и задач процесса образования. Приоритетным является обеспечение единого процесса социализации - индивидуализации личности через осознание ребенком своих потребностей, возможностей и способностей.

Предложенная рабочая программа поможет в создании условий для продуктивного формирования ведущих психических процессов у ребенка, в содействии преодолению неблагоприятных вариантов детского развития в разнообразных видах деятельности.

Предназначено педагогу-психологу, старшему воспитателю ДОО; полезно специалистам дошкольной педагогики.

Содержание

Пояснительная записка

1. Общие сведения об учреждении

Комплектование групп на 2018/2019 уч. год

Состояние здоровья дошкольников, посещающих ДОО

Режим работы детского сада

Сведения о семьях воспитанников

Материально – техническое обеспечение

Взаимодействие детского сада с другими учреждениями

2. Возрастные особенности и новообразования дошкольного детства

Возраст от 2 до 3 лет

Возраст от 3 до 4 лет

Возраст от 4 до 5 лет

Возраст от 5 до 6 лет

Возраст от 6 до 7 лет

3. Содержание деятельности по психолого-педагогическому сопровождению образовательного процесса

4. Ведущие цели Программы

5. Принципы и подходы к формированию рабочей программы

РАЗДЕЛ I. СОДЕРЖАНИЕ ДЕЯТЕЛЬНОСТИ ПЕДАГОГА-ПСИХОЛОГА.

1.1. Основные направления деятельности педагога-психолога

Психодиагностика

Психопрофилактика

Коррекционная и развивающая работа

Психологическое консультирование

Психологическое просвещение

1.2. Психологическое сопровождение реализации основной общеобразовательной программы *МБДОУ Ковранский детский сад «Ийаночх»* по освоению образовательных областей в соответствии с ФГОС

1.3. Содержание деятельности педагога-психолога в рамках медико-психолого-педагогической службы ДОУ

РАЗДЕЛ II. ПЛАНИРУЕМЫЕ РЕЗУЛЬТАТЫ.

2.1. Психологическое сопровождение системы мониторинга достижения детьми планируемых результатов освоения Программы

2.2. Зона компетенции педагога-психолога в диагностическом обследовании дошкольников

Младший возраст (3-4 года)

Средний возраст (4-5 лет)

Старший возраст (5-6 лет)

Подготовительная к школе группа (6-7 лет)

РАЗДЕЛ III. ОРГАНИЗАЦИЯ СИСТЕМЫ ВЗАИМОДЕЙСТВИЙ ПЕДАГОГА-ПСИХОЛОГА.

3.1. Взаимодействие педагога-психолога со специалистами ДОО в условиях реализации ФГОС

С руководителем ДОО

С воспитателем

С музыкальным руководителем

3.2. Взаимодействие с семьями воспитанников

Основные формы взаимодействия с семьей

РАЗДЕЛ IV. ПСИХОЛОГО-ПЕДАГОГИЧЕСКОЕ СОПРОВОЖДЕНИЕ КОРРЕКЦИОННОЙ РАБОТЫ ДОО

4.1. Психолого-педагогическое обследование

4.2. Основные направления коррекционной работы по освоению образовательных областей

РАЗДЕЛ V. КРИТЕРИИ РЕЗУЛЬТАТИВНОСТИ ДЕЯТЕЛЬНОСТИ ПЕДАГОГА-ПСИХОЛОГА ДОО

Перечень используемых программ, технологий, пособий

Приложение 1. Перспективный план работы педагога-психолога

Приложение 2. Блок диагностической поддержки освоения образовательных областей

Диагностический минимум

Карта усвоения дошкольниками социальных норм и правил

Используемые методики

Приложение 3. Перечень используемых циклов для коррекционно-развивающей работы.

Цикл коррекционных занятий для детей старшего дошкольного возраста по снижению уровня агрессии «Давайте Дружить»

Цикл развивающих занятий с детьми старшего дошкольного возраста «Скоро в школу»

Список литературы

Пояснительная записка

Рабочая программа педагога-психолога МБДОУ Ковранский детский сад «Ийаночх» (далее ДОО) разработана в соответствии с Федеральным государственным образовательным стандартом дошкольного образования (Приказ Министерства образования и науки Российской Федерации (Минобрнауки России) от 17 октября 2013 г. N 1155» "Об утверждении федерального государственного образовательного стандарта дошкольного образования", вступившего в силу с 1 января 2014 года федеральный государственный образовательный стандарт дошкольного образования (ФГОС ДО), нормативно-правовыми актами, регулирующими деятельность педагога-психолога образовательного учреждения. Программа составлена в соответствии с основной общеобразовательной программой МБДОУ Ковранский детский сад «Ийаночх» с (далее ДОО), разработанной в соответствии с ФГОС, Уставом ДОО, локальными актами учреждения.

Рабочая программа определяет содержание и структуру деятельности педагога-психолога по направлениям: психопрофилактика, психодиагностика, психокоррекция, психологическое консультирование и поддержка деятельности ДОО в работе с детьми от 3 до 7 лет, родителями воспитанников и педагогами.

Рабочая программа включает в себя организацию психологического сопровождения деятельности ДОО по основным направлениям – социально-коммуникативное развитие, познавательное развитие, речевое развитие, художественно-эстетическое развитие, физическое развитие, обеспечивает единство воспитательных, развивающих и обучающих целей и задач процесса образования. Приоритетным является обеспечение единого процесса социализации - индивидуализации личности через осознание ребенком своих потребностей, возможностей и способностей.

Учитывая специфику профессиональной деятельности педагога-психолога ДОО, значительное место уделяется целенаправленной деятельности по профилактике, поддержанию и коррекции нарушений развития детей.

Данная рабочая программа психолога – педагогической деятельности *МБДОУ Ковранский детский сад «Ийаночх»* составлена в соответствии с нормативно – правовыми документами:

1. Конституция РФ, ст. 43,72.
2. Конвенция о правах ребенка.
3. Закон №273 – ФЗ от 29.12.2012 «Об образовании в российской Федерации».
4. СанПиН 2.4.1.3049 – 13.
5. Устав ДОО.
6. ФГОС ДО.

7. Приказ МО РФ «Об утверждении Положения о службе практической психологии в системе МО РФ» №636 от 22.10.1999.
8. Письмо МО РФ № 70/23 – 16 от 07.04.1999 г. «О практике проведения диагностики развития ребенка в системе дошкольного образования».
9. Письмо МО РФ от 22.01.98 № 20-58-07 ИН/20-4 «Об учителях – логопедах и педагогах – психологов учреждений образования».
10. Инструктивное письмо МО РФ № 29/1886-6 от 24.12. 2001 г. «Об использовании рабочего времени педагога – психолога образовательного учреждения».

Содержание рабочей программы реализуется с учетом возрастных особенностей дошкольников и спецификой ДОО.

1. Общие сведения об учреждении

В своей деятельности *МБДОУ Ковранский детский сад «Ийаночх»* (далее - ДОО) руководствуется законодательством Российской Федерации, муниципальными правовыми актами, Уставом и другими локальными актами детского сада.

Комплектование групп на 2018/2019 уч. год

ДОО обеспечивает развитие детей в возрасте от 1,5 до 7 лет.

Группа	Возраст
Ранняя, I младшая группа	от 1г. 6м. до 3лет
II младшая, средняя группы	с 3 до 5 лет
Старшая, подготовительная группы	с 5 до 7 лет

Режим работы детского сада

Детский сад работает 5 дней в неделю с 08.00 до 18.00.

Режим работы педагога-психолога на 0,25 ставку – 9 часов в неделю.

Сведения о семьях воспитанников

Детский сад большое внимание уделяет изучению контингента родителей на основе социальных паспортов, анкетирования. В результате проведенного анализа получены следующие результаты:

Количество детей в ДОО

24

Состав семьи:

полные- 18

неполные - 6

многодетные - 8

По количеству детей:

1 ребенок - 6

2 ребенка - 6

многодетные - 8

Образовательный показатель:

Высшее - 4

Среднее – специальное - 6

Среднее (общее) - 14

Из анализа видно, что воспитанники ДОО из семей различного социального статуса, имеющие разный уровень образования. Данные сведения используются при планировании работы, для организации системы взаимодействия с родителями, установления режима взаимопонимания и сотрудничества.

Взаимоотношения между ДОО и родителями (законными представителями) регулируются договором, в котором отражено оказание квалифицированной помощи.

Материально-техническое обеспечение

Для построения грамотной работы педагога-психолога используются все помещения ДОО.

Вид помещения. Функциональное использование

Оснащение

1. Рабочая зона педагога-психолога:

- библиотека специальной литературы и практических пособий;
- материалы консультаций, семинаров, практикумов и т.д.;

2. Уголок для консультирования.

3. Зона коррекции:

- игровые пособия, атрибуты для коррекционно-развивающей работы;
- рабочие столы для проведения занятий;
- головоломки, мозаики, настольно-печатные игры;
- раздаточные и демонстративные материалы.

2. Возрастные особенности и новообразования дошкольного детства.

Дошкольный возраст является периодом интенсивного формирования психики на основе тех предпосылок, которые сложились в раннем детстве.

По всем линиям психического развития возникают новообразования различной степени выраженности, характеризующиеся новыми свойствами и структурными особенностями. Происходят они благодаря таким факторам как речь и общение с взрослыми и сверстниками, различным формам познания и включению в различные виды деятельности (игровые, продуктивные, бытовые).

Наряду с новообразованиями, в развитии психофизиологических функций возникают сложные социальные формы психики, такие, как личность и ее структурные элементы (характер, интересы и др.), субъекты общения, познания и деятельности и их основные компоненты — способности и склонности. Одновременно происходит дальнейшее развитие и социализация ребенка, в наибольшей степени выраженные на психофизиологическом уровне, в познавательных функциях и психомоторике. Формируются новые уровни психических функций, которым становятся присущи новые свойства, позволяющие ребенку адаптироваться к социальным условиям и требованиям жизни.

При участии взрослых, которые организуют, контролируют и оценивают поведение и деятельность ребенка, выступают в роли источника многообразной информации, происходит включение ребенка в социальные формы жизнедеятельности, в процессы познания и общения, в различные виды деятельности, включая игру и начальные формы труда. Взрослые, родители, воспитатели во многом определяют своеобразие и сложность психического развития дошкольника, поскольку они включают ребенка в разные сферы жизнедеятельности, корректируя процесс его развития. Развитие психической организации дошкольника в целом на всех ее уровнях и в ее различных формах создает психологическую готовность к последующему — школьному — периоду развития.

Возраст от 1,5 до 3 лет.

Продолжает развиваться предметная деятельность (развиваются соотносящие и орудийные действия), ситуативно-деловое общение ребёнка и взрослого; совершенствуется восприятие, речь, начальные формы произвольного поведения, игры, наглядно-действенное мышление.

В ходе совместной с взрослыми предметной деятельности продолжает развиваться понимание речи. Интенсивно развивается активная речь детей. К концу третьего года жизни речь становится средством общения ребёнка со сверстниками. В этом возрасте у детей формируются новые виды деятельности: игра, рисование, конструирование.

Игра носит процессуальный характер, в середине третьего года жизни появляются действия с предметами заместителями. Типичным является изображение человека в виде «головонога» - окружности и отходящих от неё линий. Дети могут осуществлять выбор из 2-3 предметов по форме, величине и цвету; различать мелодии; петь.

К трём годам дети воспринимают все звуки родного языка, но произносят их с большими искажениями.

Основной формой мышления становится наглядно-действенная. Для детей этого возраста характерна неосознанность мотивов, импульсивность и зависимость чувств и желаний от ситуации. У детей появляются чувства гордости и стыда, начинают формироваться элементы самосознания, связанные с идентификацией с именем и полом. Ранний возраст завершается кризисом трёх лет. Ребёнок осознаёт себя как отдельного человека, отличного от взрослого. У него формируется образ Я. Кризис часто сопровождается рядом отрицательных проявлений: негативизмом, упрямством, нарушением общения с взрослым и др. Кризис может продолжаться от нескольких месяцев до двух лет.

На третьем году жизни ребенок вырастает в среднем на 7—8 см, прибавка в весе составляет 2—2,5 кг. Дети активно овладевают разнообразными движениями. Растущие двигательные возможности позволяют детям более активно знакомиться с окружающим миром, познавать свойства и качества предметов, осваивать новые способы действий. Но при этом малыши еще не способны постоянно контролировать свои движения. Поэтому воспитателю

необходимо проявлять повышенное внимание к действиям детей, оберегать их от неосторожных движений, приучать к безопасному поведению в среде сверстников.

Организм младших дошкольников недостаточно окреп. Дети легко подвергаются инфекциям. Особенно часто страдают их верхние дыхательные пути, так как объем легких ребенка пока небольшой и малыш вынужден делать частые вдохи и выдохи. Эти особенности детей воспитателю надо постоянно иметь в виду: следить за чистотой воздуха в помещении, за правильным дыханием детей (через нос, а не ртом) на прогулке, во время ходьбы и подвижных игр.

В младшем возрасте интенсивно развиваются структуры и функции головного мозга ребенка, что расширяет его возможности в познании окружающего мира. Для детей этого возраста характерно наглядно-действенное и наглядно-образное мышление. Дети «мыслят руками»: не столько размышляют, сколько непосредственно действуют. Чем более разнообразно использует ребенок способы чувственного познания, тем полнее его восприятие, тоньше ощущения, ярче эмоции, а значит, тем отчетливее становятся его представления о мире и успешнее деятельность. Под влиянием общения со взрослыми, речевых игр и упражнений к трем годам ребенок начинает успешно использовать простые и распространенные предложения, воспроизводить небольшие стишки и потешки, отвечать на вопросы. Своевременное развитие речи имеет огромное значение для умственного и социального развития дошкольников.

Общение детей с воспитателем постоянно обогащается и развивается. Это и эмоциональное общение (обмен положительными эмоциями), и деловое, сопровождающее совместную деятельность взрослого и ребенка, а кроме того, познавательное общение. Дети могут спокойно, не мешая друг другу, играть рядом, объединяться в игре с общей игрушкой, развивать несложный игровой сюжет из нескольких взаимосвязанных по смыслу эпизодов, выполнять вместе простые поручения.

Возраст от 3 до 4 лет.

Общение становится внеситуативным. Игра становится ведущим видом деятельности в дошкольном возрасте. Главной особенностью игры является её условность: выполнение одних действий с одними предметами предполагает их отнесённость к другим действиям с другими предметами. Основным содержанием игры младших дошкольников являются действия с игрушками и предметами-заместителями.

В младшем дошкольном возрасте происходит переход к сенсорным эталонам. К концу младшего дошкольного возраста дети могут воспринимать до 5 и более форм предметов и до 7 и более цветов, способны дифференцировать предметы по величине, ориентироваться в пространстве группы детского сада, а при определённой организации образовательного процесса – и в помещении всего дошкольного учреждения.

Развиваются память и внимание. По просьбе взрослого дети могут запомнить 3 – 4 слова и 5 – 6 названий предметов. К концу младшего дошкольного возраста они способны запомнить значительные отрывки из любимых произведений.

Продолжает развиваться наглядно-действенное мышление. При этом преобразования ситуаций в ряде случаев осуществляются на основе целенаправленных проб с учётом желаемого результата. Дошкольники способны установить некоторые скрытые связи и отношения между предметами.

В младшем дошкольном возрасте начинает развиваться воображение. Взаимоотношения детей: они скорее играют радом, чем активно вступают во взаимодействие. Однако уже в этом возрасте могут наблюдаться устойчивые избирательные взаимоотношения. Конфликты между детьми возникают преимущественно по поводу игрушек. Положение ребёнка в группе сверстников во многом определяется мнением воспитателя.

Поведение ребёнка ещё ситуативное. Начинает развиваться самооценка, продолжает развиваться также и половая идентификация.

На рубеже трех лет любимым выражением ребёнка становится «Я сам!». Отделение себя от взрослого и вместе с тем желание быть как взрослый — характерное противоречие кризиса трех лет.

Эмоциональное развитие ребёнка этого возраста характеризуется проявлениями таких чувств и эмоций, как любовь к близким, привязанность к воспитателю, доброжелательное отношение к окружающим, сверстникам. Ребёнок способен к эмоциональной отзывчивости — он может сопереживать другому ребёнку.

В младшем дошкольном возрасте поведение ребёнка произвольно, действия и поступки ситуативны, их последствия ребёнок чаще всего не представляет, нормативно развивающемуся ребёнку свойственно ощущение безопасности, доверчиво-активное отношение к окружающему.

Дети 3—4 лет усваивают элементарные нормы и правила поведения, связанные с определёнными разрешениями и запретами («можно», «нужно», «нельзя»).

В 3 года ребёнок идентифицирует себя с представителями своего пола. В этом возрасте дети дифференцируют других людей по полу, возрасту; распознают детей, взрослых, пожилых людей, как в реальной жизни, так и на иллюстрациях.

У развивающегося трёхлетнего человека есть все возможности овладения навыками самообслуживания (становление предпосылок трудовой деятельности) — самостоятельно есть, одеваться, раздеваться, умываться, пользоваться носовым платком, расчёской, полотенцем, отправлять свои естественные нужды. К концу четвёртого года жизни младший дошкольник овладевает элементарной культурой поведения во время еды за столом и умывания в туалетной комнате. Подобные навыки основываются на определённом уровне развития двигательной сферы ребёнка, одним из основных компонентов которого является уровень развития моторной координации.

В этот период высока потребность ребёнка в движении (его двигательная активность составляет не менее половины времени бодрствования). Ребёнок начинает осваивать основные движения, обнаруживая при выполнении физических упражнений стремление к целеполаганию (быстро пробежать, дальше прыгнуть, точно воспроизвести движение и др.).

Накапливается определённый запас представлений о разнообразных свойствах предметов, явлениях окружающей действительности и о себе самом. В этом возрасте у ребёнка при правильно организованном развитии уже должны быть сформированы основные сенсорные эталоны. Он знаком с основными цветами (красный, жёлтый, синий, зелёный). Трёхлетний ребёнок способен выбрать основные формы предметов (круг, овал, квадрат, прямоугольник, треугольник) по образцу, допуская иногда незначительные ошибки. Ему известны слова больше, меньше, и из двух предметов (палочек, кубиков, мячей и т. п.) он успешно выбирает больший или меньший.

В 3 года дети практически осваивают пространство своей комнаты (квартиры), групповой комнаты в детском саду, двора, где гуляют, и т. п. На основании опыта у них складываются некоторые пространственные представления (рядом, перед, на, под). Освоение пространства происходит одновременно с развитием речи: ребёнок учится пользоваться словами, обозначающими пространственные отношения (предлоги и наречия).

Малыш знаком с предметами ближайшего окружения, их назначением (на стуле сидят, из чашки пьют и т. п.), с назначением некоторых общественно-бытовых зданий (в магазине, супермаркете покупают игрушки, хлеб, молоко, одежду, обувь); имеет представления о знакомых средствах передвижения (легковая машина, грузовая машина, троллейбус, самолёт, велосипед и т. п.), о некоторых профессиях (врач, шофёр, дворник), праздниках (Новый год, День своего рождения), свойствах воды, снега, песка (снег белый, холодный, вода тёплая и вода холодная, лёд скользкий, твёрдый; из влажного песка можно лепить, делать куличики, а сухой песок рассыпается); различает и называет состояния погоды (холодно, тепло, дует ветер, идёт дождь). На четвёртом году жизни ребенок различает по форме, окраске, вкусу некоторые фрукты и овощи, знает два-три вида птиц, некоторых домашних животных, наиболее часто встречающихся насекомых.

Внимание детей четвёртого года жизни непроизвольно. Однако его устойчивость зависит от интереса к деятельности. Обычно ребенок этого возраста может сосредоточиться в течение 10—15 мин, но привлекательное для него дело может длиться достаточно долго. Память детей непосредственна, непроизвольна и имеет яркую эмоциональную окраску. Дети сохраняют и воспроизводят только ту информацию, которая остаётся в их памяти без всяких внутренних усилий (понравившиеся стихи и песенки, 2-3 новых слова, рассмешивших или огорчивших его). Мышление трёхлетнего ребёнка является наглядно-действенным: малыш решает задачу путём непосредственного действия с предметами (складывание матрёшки, пирамидки, мисочек, конструирование по образцу и т. п.). В 3 года воображение только начинает развиваться, и прежде всего это происходит в игре. Малыш действует с одним предметом и при этом воображает на его месте другой: палочка вместо ложечки, камешек вместо мыла, стул — машина для путешествий и т. д.

В младшем дошкольном возрасте ярко выражено стремление к деятельности. Взрослый для ребёнка — носитель определённой общественной функции. Желание ребёнка выполнять такую же функцию приводит к развитию игры. Дети овладевают игровыми действиями с игрушками и предметами-заместителями, приобретают первичные умения ролевого поведения. Игра ребёнка первой половины четвёртого года жизни — это скорее игра рядом, чем вместе. В играх, возникающих по инициативе детей, отражаются умения, приобретённые в совместных с взрослым играх. Сюжеты игр простые, неразвёрнутые, содержащие одну-две роли.

Неумение объяснить свои действия партнёру по игре, договориться с ним, приводит к конфликтам, которые дети не в силах самостоятельно разрешить. Конфликты чаще всего возникают по поводу игрушек. Постепенно к 4 годам ребёнок начинает согласовывать свои действия, договариваться в процессе совместных игр, использовать речевые формы вежливого общения.

В 3—4 года ребёнок начинает чаще и охотнее вступать в общение со сверстниками ради участия в общей игре или продуктивной деятельности. Однако ему всё ещё нужны поддержка и внимание взрослого.

Главным средством общения с взрослыми и сверстниками является речь. Словарь младшего дошкольника состоит в основном из слов, обозначающих предметы обихода, игрушки, близких ему людей. Ребёнок овладевает грамматическим строем речи, начинает использовать сложные предложения. Девочки по многим показателям развития (артикуляция, словарный запас, беглость речи, понимание прочитанного, запоминание увиденного и услышанного) превосходят мальчиков.

В 3—4 года в ситуации взаимодействия с взрослым продолжает формироваться интерес к книге и литературным персонажам. Круг чтения ребёнка пополняется новыми произведениями, но уже известные тексты по-прежнему вызывают интерес.

Интерес к продуктивной деятельности неустойчив. Замысел управляется изображением и меняется по ходу работы, происходит овладение изображением формы предметов. Работы чаще всего схематичны, поэтому трудно догадаться, что изобразил ребёнок. Конструирование носит процессуальный характер. Ребёнок может конструировать по образцу лишь элементарные предметные конструкции из двух-трёх частей.

Музыкально-художественная деятельность детей носит непосредственный и синкретический характер. Восприятие музыкальных образов происходит при организации практической деятельности (проиграть сюжет, рассмотреть иллюстрацию и др.). Совершенствуется звукообразие, слух: ребёнок дифференцирует звуковые свойства предметов, осваивает звуковые эталоны (громко — тихо, высоко — низко и пр.). Начинает проявлять интерес и избирательность по отношению к различным видам музыкально-художественной деятельности (пению, слушанию, музыкально-ритмическим движениям).

Возраст от 4 до 5 лет.

В игровой деятельности появляются ролевые взаимодействия. Происходит разделение игровых и реальных взаимодействий детей. Дети могут рисовать основные геометрические фигуры, вырезать ножницами, наклеивать изображения на бумагу и т.д. Формируются навыки планирования последовательности действий. Дети способны упорядочить группы предметов по сенсорному признаку – величине, цвету; выделить такие параметры, как высота, длина и ширина. Начинает складываться произвольное внимание. Начинает развиваться образное мышление. Дошкольники могут строить по схеме, решать лабиринтные задачи.

Увеличивается устойчивость внимания. Ребёнку оказывается доступной сосредоточенная деятельность в течение 15 – 20 минут. Он способен удерживать в памяти при выполнении каких-либо действий несложное условие.

Речь становится предметом активности детей. Речь детей при взаимодействии друг с другом носит ситуативный характер, а при общении со взрослыми становится вне ситуативной.

В общении ребёнка и взрослого ведущим становится познавательный мотив. Повышенная обидчивость представляет собой возрастной феномен. Взаимоотношения со сверстниками характеризуются избирательностью, появляются постоянные партнёры по играм. В группах начинают выделяться лидеры. Появляются конкурентность, соревновательность.

Дети 4–5 лет всё ещё не осознают социальные нормы и правила поведения, однако у них уже начинают складываться обобщённые представления о том, как надо и не надо себя вести. Как правило, к пяти годам дети без напоминания взрослого здороваются и прощаются, говорят «спасибо» и «пожалуйста», не перебивают взрослого, вежливо обращаются к нему. Кроме того, они могут по собственной инициативе убирать игрушки, выполнять простые трудовые обязанности, доводить дело до конца. В этом возрасте у детей появляются представления о том, как положено себя вести девочкам, и как — мальчикам. Дети хорошо выделяют несоответствие нормам и правилам не только в поведении другого, но и в своём собственном. Таким образом,

поведение ребёнка 4—5 лет не столь импульсивно и непосредственно, как в 3—4 года, хотя в некоторых ситуациях ему всё ещё требуется напоминание взрослого или сверстников о необходимости придерживаться тех или иных норм и правил.

В этом возрасте детьми хорошо освоен алгоритм процессов умывания, одевания, купания, приёма пищи, уборки помещения. Дошкольники знают и используют по назначению атрибуты, сопровождающие эти процессы: мыло, полотенце, носовой платок, салфетку, столовые приборы. Уровень освоения культурно-гигиенических навыков таков, что дети свободно переносят их в сюжетно-ролевую игру.

К 4—5 годам ребёнок способен элементарно охарактеризовать своё самочувствие, привлечь внимание взрослого в случае недомогания. Дети имеют дифференцированное представление о собственной гендерной принадлежности, аргументируют её по ряду признаков («Я мальчик, я ношу брючки, а не платица, у меня короткая причёска»). К пяти годам дети имеют представления об особенностях наиболее распространённых мужских и женских профессий, о видах отдыха, специфике поведения в общении с другими людьми, об отдельных женских и мужских качествах.

К четырем годам основные трудности в поведении и общении ребёнка с окружающими, которые были связаны с кризисом трех лет (упрямство, строптивость, конфликтность и др.), постепенно уходят в прошлое, и любознательный ребенок активно осваивает окружающий его мир предметов и вещей, мир человеческих отношений. Лучше всего это удается детям в игре. Дети 4—5 лет продолжают проигрывать действия с предметами, но теперь внешняя последовательность этих действий уже соответствует реальной действительности: ребёнок сначала режет хлеб и только потом ставит его на стол перед куклами (в раннем и в самом начале дошкольного возраста последовательность действий не имела для игры такого значения). В игре дети называют свои роли, понимают условность принятых ролей. Происходит разделение игровых и реальных взаимоотношений. В 4—5 лет сверстники становятся для ребёнка более привлекательными и предпочитаемыми партнёрами по игре, чем взрослый.

В возрасте от 4 до 5 лет продолжается усвоение детьми общепринятых сенсорных эталонов, овладение способами их использования и совершенствование обследования предметов. К пяти годам дети, как правило, уже хорошо владеют представлениями об основных цветах, геометрических формах и отношениях величин. Ребёнок уже может произвольно наблюдать, рассматривать и искать предметы в окружающем его пространстве. Восприятие в этом возрасте постепенно становится осмысленным, целенаправленным и анализирующим.

В среднем дошкольном возрасте связь мышления и действий сохраняется, но уже не является такой непосредственной, как раньше. Во многих случаях не требуется практического манипулирования с объектом, но во всех случаях ребёнку необходимо отчётливо воспринимать и наглядно представлять этот объект. Внимание становится всё более устойчивым, в отличие от возраста трех лет (если ребёнок пошёл за мячом, то уже не будет отвлекаться на другие интересные предметы). Важным показателем развития внимания является то, что к пяти годам появляется действие по правилу — первый необходимый элемент произвольного внимания. Именно в этом возрасте дети начинают активно играть в игры с правилами: настольные (лото, детское домино) и подвижные (прятки, салочки). В среднем дошкольном возрасте интенсивно развивается память ребёнка. В 5 лет он может запомнить уже 5—6 предметов (из 10—15), изображённых на предъявляемых ему картинках.

В возрасте 4—5 лет преобладает репродуктивное воображение, воссоздающее образы, которые описываются в стихах, рассказах взрослого, встречаются в мультфильмах и т.д. Элементы продуктивного воображения начинают складываться в игре, рисовании, конструировании. В этом возрасте происходит развитие инициативности и самостоятельности ребенка в общении со взрослыми и сверстниками. Дети продолжают сотрудничать со взрослыми в практических делах (совместные игры, поручения), наряду с этим активно стремятся к интеллектуальному общению, что проявляется в многочисленных вопросах (почему? зачем? для чего?), стремлении получить от взрослого новую информацию познавательного характера.

Возможность устанавливать причинно-следственные связи отражается в детских ответах в форме сложноподчиненных предложений. У детей наблюдается потребность в уважении взрослых, их похвале, поэтому на замечания взрослых ребёнок пятого года жизни реагирует повышенной обидчивостью. Общение со сверстниками по-прежнему тесно переплетено с другими видами детской деятельности (игрой, трудом, продуктивной деятельностью), однако уже отмечаются и ситуации чистого общения.

Для поддержания сотрудничества, установления отношений в словаре детей появляются слова и выражения, отражающие нравственные представления: слова участия, сочувствия, сострадания. Стремясь привлечь внимание сверстника и удержать его в процессе речевого общения, ребёнок учится использовать средства интонационной речевой выразительности: регулировать силу голоса, интонацию, ритм, темп речи в зависимости от ситуации общения. В процессе общения с взрослыми дети используют правила речевого этикета: слова приветствия, прощания, благодарности, вежливой просьбы, утешения, сопереживания и сочувствия. Речь становится более связной и последовательной.

С нарастанием осознанности и произвольности поведения, постепенным усилением роли речи (взрослого и самого ребёнка) в управлении поведением ребенка становится возможным решение более сложных задач в области безопасности. Но при этом взрослому следует учитывать несформированность волевых процессов, зависимость поведения ребёнка от эмоций, доминирование эгоцентрической позиции в мышлении и поведении.

В художественной и продуктивной деятельности дети эмоционально откликаются на произведения музыкального и изобразительного искусства, художественную литературу, в которых с помощью образных средств переданы различные эмоциональные состояния людей, животных, сказочных персонажей. Дошкольники начинают более целостно воспринимать сюжеты и понимать образы.

Важным показателем развития ребёнка-дошкольника является изобразительная деятельность. К четырем годам круг изображаемых детьми предметов довольно широк. В рисунках появляются детали. Замысел детского рисунка может меняться по ходу изображения. Дети владеют простейшими техническими умениями и навыками. Конструирование начинает носить характер продуктивной деятельности: дети продумывают будущую конструкцию и осуществляют поиск способов её исполнения.

Возраст от 5 до 6 лет.

Дети могут распределять роли до начала игры и строить своё поведение, придерживаясь роли. Речь, сопровождающая реальные отношения детей, отличается от ролевой речи. Дети начинают осваивать социальные отношения и понимать подчинённость позиций в различных видах деятельности взрослых. При распределении ролей могут возникать конфликты, связанные с субординацией ролевого поведения.

Это возраст наиболее активного рисования. Рисунки приобретают сюжетный характер; по рисунку можно судить о половой принадлежности и эмоциональном состоянии изображённого человека. Конструктивная деятельность может осуществляться на основе схемы, по замыслу и по условиям. Появляется конструирование в ходе совместной деятельности.

Продолжает совершенствоваться восприятие цвета и их оттенки, но и промежуточные цветовые оттенки; форму прямоугольников, овалов, треугольников. Воспринимают величину объектов, легко выстраивают в ряд – по возрастанию или убыванию – до 10 различных предметов. Восприятие представляет для дошкольников известные сложности, особенно если они должны одновременно учитывать несколько различных и при этом

противоположных признаков. В старшем дошкольном возрасте продолжает развиваться образное мышление. Продолжают совершенствоваться обобщения, что является основой словесно логического мышления.

Воображение будет активно развиваться лишь при условии проведения специальной работы по его активизации. Начинается переход от непроизвольного к произвольному вниманию. Продолжает совершенствоваться речь, в том числе её звуковая сторона. Развивается связная речь. Дети могут пересказывать, рассказывать по картинке, передавая не только главное, но и детали.

Достижения этого возраста характеризуются распределением ролей в игровой деятельности; структурированием игрового пространства; дальнейшим развитием изобразительной деятельности, отличающейся высокой продуктивностью; применением в конструировании обобщённого способа обследования образца; усвоением обобщённых способов изображения предметов одинаковой формы.

Восприятие в этом возрасте характеризуется анализом сложных форм объектов; развитие мышления сопровождается освоением мыслительных средств (схематизированные представления, комплексные представления, представления о цикличности изменений); развиваются умение обобщать, причинное мышление, воображение, произвольное внимание, речь, образ Я.

Ребёнок 5—6 лет стремится познать себя и другого человека как представителя общества, постепенно начинает осознавать связи и зависимости в социальном поведении и взаимоотношениях людей.

В этом возрасте в поведении дошкольников происходят качественные изменения — формируется возможность саморегуляции, дети начинают предъявлять к себе те требования, которые раньше предъявлялись им взрослыми. Так они могут, не отвлекаясь на более интересные дела, доводить до конца малопривлекательную работу (убирать игрушки, наводить порядок в комнате и т.п.). Это становится возможным благодаря осознанию детьми общепринятых норм и правил поведения и обязательности их выполнения.

В возрасте от 5 до 6 лет происходят изменения в представлениях ребёнка о себе. Эти представления начинают включать не только характеристики, которыми ребёнок наделяет себя настоящего в данный отрезок времени, но и качества, которыми он хотел бы или, наоборот, не хотел бы обладать в будущем («Я хочу быть таким, как Человек-Паук», «Я буду, как принцесса» и т. д.). В них проявляются усваиваемые детьми этические нормы. В этом возрасте дети в значительной степени ориентированы на сверстников, большую часть времени проводят с ними в совместных играх и беседах, их оценки и мнения становятся существенными для них. Повышается избирательность и устойчивость взаимоотношений с ровесниками. Свои предпочтения дети объясняют успешностью того или иного ребёнка в игре.

В этом возрасте дети имеют дифференцированное представление о своей гендерной принадлежности по существенным признакам (женские и мужские качества, особенности проявления чувств, эмоций, специфика гендерного поведения). Существенные изменения происходят в игровом взаимодействии, в котором существенное место начинает занимать совместное обсуждение правил игры. При распределении детьми этого возраста ролей для игры можно иногда наблюдать и попытки совместного решения проблем («Кто будет...?»). Вместе с тем согласование действий, распределение обязанностей у детей чаще всего возникает ещё по ходу самой игры. Усложняется игровое пространство (например, в игре «Театр» выделяются сцена и гримёрная). Игровые действия становятся разнообразными. Вне игры общение детей становится менее ситуативным. Они охотно рассказывают о том, что с ними произошло: где были, что видели и т. д. Дети внимательно слушают друг друга, эмоционально сопереживают рассказам друзей.

Более совершенной становится крупная моторика. Ребёнок этого возраста способен к освоению сложных движений: может пройти по неширокой скамейке и при этом даже перешагнуть через небольшое препятствие; умеет отбивать мяч о землю одной рукой несколько раз подряд. Уже наблюдаются различия в движениях мальчиков и девочек (у мальчиков — более порывистые, у девочек — мягкие, плавные, уравновешенные), в общей конфигурации тела в зависимости от пола ребёнка.

К пяти годам дети обладают довольно большим запасом представлений об окружающем, которые получают благодаря своей активности, стремлению задавать вопросы и экспериментировать. Ребёнок этого возраста уже хорошо знает основные цвета и имеет представления об оттенках (например, может показать два оттенка одного цвета: светло-красный и тёмно-красный). Дети шестого года жизни могут рассказать, чем отличаются геометрические фигуры друг от друга. Для них не составит труда сопоставить между собой по величине большое количество предметов: например, расставить по порядку семь—десять тарелок разной величины и разложить к ним соответствующее количество ложек разного размера. Возрастает способность ребёнка ориентироваться в пространстве.

Внимание детей становится более устойчивым и произвольным. Они могут заниматься не очень привлекательным, но нужным делом в течение 20—25 мин вместе с взрослым. Ребёнок этого возраста уже способен действовать по правилу, которое задаётся взрослым. Объём памяти изменяется не существенно, улучшается её устойчивость. При этом для запоминания дети уже могут использовать несложные приёмы и средства.

В 5—6 лет ведущее значение приобретает наглядно-образное мышление, которое позволяет ребёнку решать более сложные задачи с использованием обобщённых наглядных средств (схем, чертежей и пр.) и обобщённых представлений о свойствах различных предметов и явлений. Возраст 5—6 лет можно охарактеризовать как возраст овладения ребёнком активным (продуктивным) воображением, которое начинает приобретать самостоятельность, отделяясь от практической деятельности и предвзяв её. Образы воображения значительно полнее и точнее воспроизводят действительность. Ребёнок чётко начинает различать действительное и вымышленное.

Действия воображения — создание и воплощение замысла — начинают складываться первоначально в игре. Это проявляется в том, что прежде игры рождается её замысел и сюжет. Постепенно дети приобретают способность действовать по предварительному замыслу в конструировании и рисовании. На шестом году жизни ребёнка происходят важные изменения в развитии речи. Для детей этого возраста становится нормой правильное произношение звуков. Дети начинают употреблять обобщающие слова, синонимы, антонимы, оттенки значений слов, многозначные слова. Словарь детей также активно пополняется существительными, обозначающими названия профессий, социальных учреждений (библиотека, почта, универсам, спортивный клуб и т. д.); глаголами, обозначающими трудовые действия людей разных профессий, прилагательными и наречиями, отражающими качество действий, отношение людей к профессиональной деятельности. Дети учатся самостоятельно строить игровые и деловые диалоги, осваивая правила речевого этикета, пользоваться прямой и косвенной речью; в описательном и повествовательном монологах способны передать состояние героя, его настроение, отношение к событию, используя эпитеты и сравнения.

Круг чтения ребёнка 5—6 лет пополняется произведениями разнообразной тематики, в том числе связанной с проблемами семьи, взаимоотношений с взрослыми, сверстниками, с историей страны. Он способен удерживать в памяти большой объём информации, ему доступно чтение с продолжением. Повышаются возможности безопасности жизнедеятельности ребёнка 5—6 лет. Это связано с ростом осознанности и произвольности поведения, преодолением эгоцентрической позиции (ребёнок становится способным встать на позицию другого). Развивается прогностическая функция мышления, что позволяет ребёнку видеть перспективу событий, предвидеть (предвосхищать) близкие и отдалённые последствия собственных действий и поступков и действий и поступков других людей.

В старшем дошкольном возрасте освоенные ранее виды детского труда выполняются качественно, быстро, осознанно. Становится возможным освоение детьми разных видов ручного труда. В процессе восприятия художественных произведений, произведений музыкального и изобразительного искусства дети способны осуществлять выбор того (произведений, персонажей, образов), что им больше нравится, обосновывая его с помощью элементов эстетической оценки. Они эмоционально откликаются на те произведения искусства, в которых переданы понятные им чувства и отношения, различные эмоциональные состояния людей, животных, борьба добра со злом. Совершенствуется качество музыкальной деятельности. Творческие проявления становятся более осознанными и направленными (образ, средства выразительности продумываются и сознательно подбираются детьми). В продуктивной деятельности дети также могут изобразить задуманное (замысел ведёт за собой изображение).

Возраст от 6 до 7 лет.

Дети подготовительной к школе группы начинают осваивать сложные взаимодействия людей. Игровое пространство усложняется. Дети могут комментировать исполнение роли тем или иным участником игры. Более явными становятся различия между рисунками мальчиков и девочек. Изображение человека становится ещё более детализированным и пропорциональным.

При правильном педагогическом подходе у детей формируются художественно-творческие способности в изобразительной деятельности. Они свободно владеют обобщёнными способами анализа, как изображений, так и построек; не только анализируют основные конструктивные особенности различных деталей, но и определяют их форму на основе сходства со знакомыми им объёмными предметами.

У детей продолжает развиваться восприятие, однако они не всегда могут одновременно учитывать несколько различных признаков.

Развивается образное мышление, однако воспроизведение метрических отношений затруднено. Продолжают развиваться навыки обобщения и рассуждения, но они в значительной степени ещё ограничиваются наглядными признаками ситуации. Продолжает развиваться внимание дошкольников, оно становится произвольным. В результате правильно организованной образовательной работы у дошкольников развиваются диалогическая и некоторые виды монологической речи.

В подготовительной к школе группе завершается дошкольный возраст. Его основные достижения связаны с освоением мира вещей как предметов человеческой культуры; освоением форм позитивного общения с людьми; развитием половой идентификации, формированием позиции школьника.

К концу дошкольного возраста ребёнок обладает высоким уровнем познавательного и личностного развития, что позволяет ему в дальнейшем успешно учиться в школе.

Ребенок на пороге школы (6-7 лет) обладает устойчивыми социально-нравственными чувствами и эмоциями, высоким самосознанием и осуществляет себя как субъект деятельности и поведения.

Мотивационная сфера дошкольников 6—7 лет расширяется за счёт развития таких социальных мотивов, как познавательные, просоциальные (побуждающие делать добро), самореализации. Поведение ребёнка начинает регулироваться также его представлениями о том, что хорошо и что плохо. С развитием морально-нравственных представлений напрямую связана и возможность эмоционально оценивать свои поступки. Ребёнок испытывает чувство удовлетворения, радости, когда поступает правильно, хорошо, и смущение, неловкость, когда нарушает правила, поступает плохо. Общая

самооценка детей представляет собой глобальное, положительное недифференцированное отношение к себе, формирующееся под влиянием эмоционального отношения со стороны взрослых.

К концу дошкольного возраста происходят существенные изменения в эмоциональной сфере. С одной стороны, у детей этого возраста более богатая эмоциональная жизнь, их эмоции глубоки и разнообразны по содержанию. С другой стороны, они более сдержанны и избирательны в эмоциональных проявлениях. К концу дошкольного возраста у них формируются обобщённые эмоциональные представления, что позволяет им предвосхищать последствия своих действий. Это существенно влияет на эффективность произвольной регуляции поведения — ребёнок может не только отказаться от нежелательных действий или хорошо себя вести, но и выполнять неинтересное задание, если будет понимать, что полученные результаты принесут кому-то пользу, радость и т. п. Благодаря таким изменениям в эмоциональной сфере поведение дошкольника становится менее ситуативным и чаще выстраивается с учётом интересов и потребностей других людей.

Сложнее и богаче по содержанию становится общение ребёнка с взрослым. Дошкольник внимательно слушает рассказы родителей о том, что у них произошло на работе, живо интересуется тем, как они познакомились, при встрече с незнакомыми людьми часто спрашивает, где они живут, есть ли у них дети, кем они работают и т. п. Большую значимость для детей 6—7 лет приобретает общение между собой. Их избирательные отношения становятся устойчивыми, именно в этот период зарождается детская дружба. Дети продолжают активно сотрудничать, вместе с тем у них наблюдаются и конкурентные отношения — в общении и взаимодействии они стремятся в первую очередь проявить себя, привлечь внимание других к себе. Однако у них есть все возможности придать такому соперничеству продуктивный и конструктивный характер и избегать негативных форм поведения.

К семи годам дети определяют перспективы взросления в соответствии с гендерной ролью, проявляют стремление к усвоению определённых способов поведения, ориентированных на выполнение будущих социальных ролей. К 6—7 годам ребёнок уверенно владеет культурой самообслуживания и культурой здоровья. В играх дети 6—7 лет способны отражать достаточно сложные социальные события — рождение ребёнка, свадьба, праздник, война и др. В игре может быть несколько центров, в каждом из которых отражается та или иная сюжетная линия. Дети этого возраста могут по ходу игры брать на себя две роли, переходя от исполнения одной к исполнению другой. Они могут вступать во взаимодействие с несколькими партнёрами по игре, исполняя как главную, так и подчинённую роль.

Продолжается дальнейшее развитие моторики ребёнка, наращивание и самостоятельное использование двигательного опыта. Расширяются представления о самом себе, своих физических возможностях, физическом облике. Совершенствуются ходьба, бег, шаги становятся равномерными, увеличивается их длина, появляется гармония в движениях рук и ног. Ребёнок способен быстро перемещаться, ходить и бегать, держать правильную осанку. По собственной инициативе дети могут организовывать подвижные игры и простейшие соревнования со сверстниками.

В возрасте 6—7 лет происходит расширение и углубление представлений детей о форме, цвете, величине предметов. Ребёнок уже целенаправленно, последовательно обследует внешние особенности предметов. При этом он ориентируется не на единичные признаки, а на весь комплекс (цвет, форма, величина и др.). К концу дошкольного возраста существенно увеличивается устойчивость непроизвольного внимания, что приводит к меньшей отвлекаемости детей. Сосредоточенность и длительность деятельности ребёнка зависит от её привлекательности для него. Внимание мальчиков менее устойчиво. В 6—7 лет у детей увеличивается объём памяти, что позволяет им непроизвольно запоминать достаточно большой объём информации. Девочек отличает больший объём и устойчивость памяти.

Воображение детей данного возраста становится, с одной стороны, богаче и оригинальнее, а с другой — более логичным и последовательным, оно уже похоже на стихийное фантазирование детей младших возрастов. Несмотря на то, что увиденное или услышанное порой преобразуется детьми до

неузнаваемости, в конечных продуктах их воображения чётче прослеживаются объективные закономерности действительности. Так, например, даже в самых фантастических рассказах дети стараются установить причинно-следственные связи, в самых фантастических рисунках — передать перспективу. При придумывании сюжета игры, темы рисунка, историй и т. п. дети 6—7 лет не только удерживают первоначальный замысел, но могут обдумывать его до начала деятельности.

В этом возрасте продолжается развитие наглядно-образного мышления, которое позволяет ребёнку решать более сложные задачи с использованием обобщённых наглядных средств (схем, чертежей и пр.) и обобщённых представлений о свойствах различных предметов и явлений. Действия наглядно-образного мышления (например, при нахождении выхода из нарисованного лабиринта) ребёнок этого возраста, как правило, совершает уже в уме, не прибегая к практическим предметным действиям даже в случаях затруднений. Возможность успешно совершать действия и классификации во многом связана с тем, что на седьмом году жизни в процесс мышления всё более активно включается речь. Использование ребёнком (вслед за взрослым) слова для обозначения существенных признаков предметов и явлений приводит к появлению первых понятий.

Речевые умения детей позволяют полноценно общаться с разным контингентом людей (взрослыми и сверстниками, знакомыми и незнакомыми). Дети не только правильно произносят, но и хорошо различают фонемы (звуки) и слова. Овладение морфологической системой языка позволяет им успешно образовывать достаточно сложные грамматические формы существительных, прилагательных, глаголов. В своей речи старший дошкольник всё чаще использует сложные предложения (с сочинительными и подчинительными связями). В 6—7 лет увеличивается словарный запас. В процессе диалога ребёнок старается исчерпывающе ответить на вопросы, сам задаёт вопросы, понятные собеседнику, согласует свои реплики с репликами других. Активно развивается и другая форма речи — монологическая. Дети могут последовательно и связно пересказывать или рассказывать. Важнейшим итогом развития речи на протяжении всего дошкольного детства является то, что к концу этого периода речь становится подлинным средством, как общения, так и познавательной деятельности, а также планирования и регуляции поведения.

К концу дошкольного детства ребёнок формируется как будущий самостоятельный читатель. Тяга к книге, её содержательной, эстетической и формальной сторонам — важнейший итог развития дошкольника-читателя.

Музыкально-художественная деятельность характеризуется большой самостоятельностью. Развитие познавательных интересов приводит к стремлению получить знания о видах и жанрах искусства (история создания музыкальных шедевров, жизнь и творчество композиторов и исполнителей). Дошкольники начинают проявлять интерес к посещению театров, понимать ценность произведений музыкального искусства.

В продуктивной деятельности дети знают, что хотят изобразить, и могут целенаправленно следовать к своей цели, преодолевая препятствия и не отказываясь от своего замысла, который теперь становится опережающим. Они способны изображать всё, что вызывает у них интерес. Созданные изображения становятся похожи на реальный предмет, узнаваемы и включают множество деталей. Совершенствуется и усложняется техника рисования, лепки, аппликации.

Дети способны конструировать по схеме, фотографиям, заданным условиям, собственному замыслу постройки из разнообразного строительного материала, дополняя их архитектурными деталями; делать игрушки путём складывания бумаги в разных направлениях; создавать фигурки людей, животных, героев литературных произведений из природного материала. Наиболее важным достижением детей в данной образовательной области является овладение композицией.

3. Содержание деятельности по психолого-педагогическому сопровождению образовательного процесса.

Психолого-педагогическое сопровождение образовательного процесса обеспечивает реализацию Основной общеобразовательной программы *МБДОУ Ковранский детский сад «Ийаночх»* ДОО, основанной на примерной основной общеобразовательной программе дошкольного образования под редакцией Н.Е. Вераксы, Т.С. Комаровой, М.А. Васильевой.

Цель программы, разработанная в соответствии с ФГОС дошкольного образования, ориентирована на: создание каждому ребенку в детском саду возможности для развития способностей, широкого взаимодействия с миром, активного практикования в разных видах деятельности, творческой самореализации.

Это станет возможно, если взрослые будут нацелены на:

- развитие личности детей дошкольного возраста в различных видах общения и деятельности с учётом их возрастных, индивидуальных психологических и физиологических особенностей;
- создание условий развития ребенка, открывающих возможности для его позитивной социализации, личностного развития, развития инициативы и творческих способностей на основе сотрудничества с взрослыми и сверстниками и в соответствующих возрасту видах деятельности;
- создание развивающей образовательной среды, которая представляет собой систему условий социализации и индивидуализации детей.

Основным **приоритетным направлением** в деятельности ДОО является развитие самостоятельности, познавательной и коммуникативной активности, социальной уверенности и ценностных ориентаций, определяющих поведение, деятельность и отношение ребенка к миру, квалифицированная коррекция недостатков в психическом развитии детей, а также особое внимание уделяется познавательному и речевому развитию детей. Вместе с этим, задачи психолого-педагогической работы по формированию физических, интеллектуальных и личностных качеств детей решаются интегрированно в ходе освоения всех образовательных областей наряду с задачами, отражающими специфику каждой образовательной программы, с обязательным психологическим сопровождением.

4. Ведущие цели Программы.

Педагог-психолог ДОО осуществляет деятельность в пределах своей профессиональной компетентности, работая с детьми, имеющими разные уровни психического развития.

Цель программы создать каждому ребенку в детском саду возможность для развития способностей, творческой самореализации, определение основных направлений психологического сопровождения реализации образовательных инициатив для обеспечения полноценного формирования интегративных качеств дошкольников, в том числе общей культуры, развитие физических, интеллектуальных и личностных качеств с приоритетным направлением: познавательное и речевое развитие; предпосылок учебной деятельности, обеспечивающих социальную успешность, сохранение и укрепление здоровья детей дошкольного возраста, коррекцию недостатков в их психическом развитии.

Данная цель конкретизируется в следующих **задачах**:

- осуществлять охрану и укрепление психического здоровья детей, в том числе их эмоционального благополучия;
- способствовать созданию благоприятных условий развития детей в соответствии с их возрастными и индивидуальными особенностями и склонностями, развития способностей и творческого потенциала каждого ребёнка как субъекта отношений с самим собой, другими детьми, взрослыми и миром;
- обеспечивать психолого-педагогическую поддержку семьи и повышение компетентности родителей (законных представителей) в вопросах развития и образования, охраны и укрепления здоровья детей;
- предупреждать возникновение проблем развития ребенка;
- оказывать помощь (содействие) ребенку в решении актуальных задач развития, обучения и социализации;
- обеспечивать психологическое сопровождение разработки и реализации образовательных программ и развития ДОО в целом.

Психологическое сопровождение рассматривается как стратегия работы педагога-психолога ДОО, направленная на создание социально-психологических условий для успешного развития и обучения каждого ребенка.

Задачи психологического сопровождения конкретизируются в зависимости от возраста детей, уровня их развития.

5. Принципы и подходы к формированию рабочей программы:

Концептуальная основа программы. Содержание программы строится на идеях развивающего обучения, с учетом возрастных и индивидуальных особенностей и зон ближайшего развития.

При разработке Программы учитывались научные подходы формирования личности ребенка:

- Культурно-исторический подход (Л.С. Выготский, А.Р. Лурия)

- Деятельностный подход (Л.А. Венгер, В.В. Давыдов, А.В. Запорожец, А.Н. Леонтьев, Н.Н. Поддьяков, Д.Б. Эльконин и др.)

- Личностный подход (Л.И. Божович, Л.С. Выготский, А.В. Запорожец, А.Н. Леонтьев, В.А. Петровский, Д.Б. Эльконин и др.)

Эти подходы к проблеме индивидуального развития человека очень тесно взаимосвязаны и составляют теоретико-методологическую основу для:

1. сохранения и укрепления здоровья воспитанников;
2. формирования у детей адекватной уровню образовательной программы целостной картины мира;
3. интеграции личности воспитанника в национальную, российскую и мировую культуру;
4. формирования основ социальной и жизненной адаптации ребенка;
5. развития позитивного эмоционально-ценностного отношения к окружающей среде, практической и духовной деятельности человека;
6. развития потребности в реализации собственных творческих способностей.

Рефлексивно-деятельностный подход позволяет решать задачи развития психических функций через использование различных видов деятельности, свойственных данному возрасту. Принцип личностно-ориентированного подхода предлагает выбор и построение материала исходя из индивидуальности каждого ребенка, ориентируясь на его потребности и потенциальные возможности. Повышение эффективности основано на идеях поэтапного формирования действий.

В соответствии с Федеральным государственным образовательным стандартом Программа опирается на научные **принципы** ее построения:

- **принцип развивающего образования**, который реализуется через деятельность каждого ребенка в зоне его ближайшего развития;
- сочетание **принципа научной обоснованности и практической применимости**, т.е. соответствие основным положениям возрастной психологии и дошкольной педагогики;
- соответствие **критериям полноты, необходимости и достаточности**, приближаясь к разумному «минимуму»;
- **единство воспитательных, развивающих и обучающих целей и задач** в процессе реализации которых формируются знания, умения и навыки, имеющие непосредственное отношение к развитию детей дошкольного возраста;
- **принцип интеграции образовательных областей** в соответствии с возрастными возможностями и особенностями воспитанников, спецификой и возможностями образовательных областей;
- **комплексно-тематический принцип** построения образовательного процесса;
- **решение программных образовательных задач в совместной деятельности взрослого и детей и самостоятельной деятельности детей** в рамках непосредственно образовательной деятельности, при проведении режимных моментов в соответствии с условиями ДОО;

- **построение образовательного процесса на адекватных возрасту формах работы с детьми.** Основной формой работы с детьми дошкольного возраста и ведущим видом деятельности для них является игра.

Реализация принципа непрерывности образования требует связи всех ступенек дошкольного образования, начиная с раннего и младшего дошкольного возраста до старшей и подготовительной к школе групп. Приоритетом с точки зрения непрерывности образования является обеспечение к концу дошкольного детства такого уровня развития каждого ребенка, который позволит ему быть успешным при обучении по программам начальной школы. Соблюдение принципа преемственности ориентировано на формирование у дошкольника качеств, необходимых для овладения учебной деятельностью - любознательности, инициативности, самостоятельности, произвольности и др.

РАЗДЕЛ I. СОДЕРЖАНИЕ ДЕЯТЕЛЬНОСТИ ПЕДАГОГА-ПСИХОЛОГА.

1.

1. Основные направления деятельности педагога-психолога

Примечание: Каждое из направлений строится с учетом возрастных возможностей детей, ведущего вида деятельности, опирается на игровые технологии и приемы.

Психодиагностика

Цель: получение информации об уровне психического развития детей, выявление индивидуальных особенностей и проблем участников воспитательно-образовательного процесса.

Проводится:

- Обследование детей первой, второй младшей группы (3-4 года) для определения уровня психического развития и выстраивания индивидуальной траектории развития ребенка.
- Диагностика воспитанников средней (4-5 лет) и старшей группы (5-6 лет) с целью определения уровня психического развития и эмоционально-волевой сферы развития детей для организации и координации работы в данных группах.
- Диагностика психологической готовности к обучению в школе детей подготовительной группы (6-7 лет).

Дополнительно:

По запросам родителей, воспитателей, администрации ДОО и личным наблюдениям психолог проводит углубленную диагностику развития ребенка, детского, педагогического, родительского коллективов с целью выявления и конкретизации проблем участников воспитательно-образовательного процесса.

Психопрофилактика

Цель: предупреждение дезадаптации (нарушений процесса приспособления к среде) возможных проблем в развитии и взаимодействии участников воспитательно-образовательного процесса, просветительская деятельность, создание благоприятного психологического климата в учреждении, осуществление мероприятий по предупреждению и снятию психологической перегрузки .

В связи с возрастанием количества детей с пограничными и ярко выраженными проблемами в психическом развитии, перед психологом стоит задача - содействовать первичной профилактике и интеграции этих детей в социум.

Для этого предусмотрено:

Работа по адаптации субъектов образовательного процесса (детей, педагогов, родителей) к условиям новой социальной среды:

- анализ медицинских карт (карта «История развития ребенка») вновь поступающих детей для получения информации о развитии и здоровье ребенка, выявление детей группы риска, требующих повышенного внимания психолога;

- групповые и индивидуальные консультации для родителей вновь поступающих детей;

- информирование педагогов о выявленных особенностях ребенка и семьи, с целью оптимизации взаимодействия участников воспитательно-образовательного процесса.

Выявление случаев психологического неблагополучия педагогов и разработка совместно с администрацией путей устранения причин данного состояния в рабочей ситуации.

Дополнительно:

1. Отслеживание динамики социально-личностного развития детей.
2. Содействие благоприятному социально-психологическому климату в ДОО.
3. Профилактика профессионального выгорания у педагогического коллектива.
4. Участие в экспертной оценке проектируемой предметно-пространственной развивающей среды.

Коррекционная и развивающая работа.

Цель: создание условий для раскрытия потенциальных возможностей ребенка, коррекция отклонений психического развития.

Коррекционная и развивающая работа планируется и проводится с учетом приоритетного направления – познавательное и речевое развитие, с учетом специфики детского коллектива (группы), отдельного ребенка.

В коррекционной работе педагог-психолог опирается на эталоны психического развития, описанные в детской, возрастной и педагогической психологии. В развивающей работе предусмотрена ориентация на средневозрастные нормы развития для создания таких условий, в которых ребенок сможет подняться на оптимальный для него уровень развития. Последний может быть как выше, так и ниже среднестатистического.

Объектом коррекционной и развивающей работы являются проблемы в познавательной, эмоциональной, мотивационной, волевой, поведенческой сферах, которые влияют, в конечном счете, на формирование у дошкольников интегративных качеств и на развитие ребенка в целом. Эта работа проводится с детьми, имеющими развитие в пределах возрастной нормы. В случае трудностей в коррекции в рамках ДОО ребенок направляется на консультацию к специалистам городской психолого-медико-педагогической комиссии на основании решения медико-психолого-педагогического консилиума ДОО. Дальнейшая коррекционная и развивающая работа с данными детьми строится на основе полученного заключения и рекомендаций медико-психолого-педагогической службы.

Обязательно:

- Проведение занятий с вновь прибывшими детьми – адаптационные игры, наблюдение.
- Проведение коррекционно-развивающих занятий с детьми старших и подготовительной групп, с целью формирования предпосылок учебной деятельности, коррекции и развития познавательной и эмоциональной, волевой сфер (с учетом результатов промежуточной диагностики на начало учебного года).
- Выстраивание индивидуальной траектории (индивидуальный образовательный маршрут) развития ребенка в процессе обучения.

Психологическое консультирование

Цель: оптимизация взаимодействия участников воспитательно-образовательного процесса и оказание им психологической помощи при выстраивании и реализации индивидуальной программы воспитания и развития.

Психологическое консультирование состоит в оказании психологической помощи при решении проблем, с которыми обращаются родители, воспитатели и администрация ДОО. Тематика проводимых консультаций обусловлена рамками профессиональной компетентности педагога-психолога ДОО. При необходимости, педагог-психолог ориентирует консультируемого на получение психологической помощи в службах города по теме запроса.

Обязательно:

- Консультирование по вопросам, связанным с оптимизацией образовательного процесса в ДОО и семье в интересах ребенка.
- Консультирование по вопросам воспитания детей с особыми образовательными потребностями.

Дополнительно:

- Психолог может инициировать групповые и индивидуальные консультации педагогов и родителей.
- Психолог может инициировать иные формы работы с персоналом учреждения с целью личностного и профессионального роста.

Психологическое просвещение

Цель: создание условий для повышения психологической компетентности педагогов, администрации ДОО и родителей, формирование запроса на психологические услуги и обеспечение информацией по психологическим проблемам, а именно:

- повышение уровня психологических знаний;
- включение имеющихся знаний в структуру деятельности.

Психологическое просвещение педагогов и родителей опирается на результаты изучения конкретных особенностей ДОО, с учетом традиций и местных условий, квалификации и особенностей педагогического коллектива, своеобразие детей и родителей.

Темы: (печатные, индивидуальные консультации с педагогами)

1. Психофизиологические особенности детей каждой возрастной группы.
2. Особенности работы педагога с проблемными детьми.
3. Стили педагогического общения.
4. Психологические основы взаимодействия с семьей.
5. Особенности построения воспитательно-образовательного процессе с учетом гендерных различий дошкольников.
6. Психологическая готовность детей к школе.
 - Проведение систематизированного психологического просвещения родителей в форме родительских собраний, круглых столов и пр. с обязательным учетом в тематике возраста детей и актуальности рассматриваемых тем для родителей по темам:
 1. Адаптация ребенка к условиям ДОО.
 2. Кризисы 3-х лет и 6-7 лет.
 3. Наиболее типичные ошибки семейного воспитания.

4. Профилактика неблагоприятного развития личности ребенка: инфантилизма, демонстративности, вербализма, ухода от деятельности и прочее.
5. Воспитание произвольности поведения и управляемости.
6. Психологическая готовность к обучению.
7. Половое воспитание и развитие.

Дополнительно:

- Создание информационных уголков по типу «Советы психолога» в каждой группе и информационного стенда в пространстве ДОО.

Тема самообразования: «Деятельность педагога-психолога дошкольного образовательного учреждения в рамках психолого-педагогического сопровождения развития ребенка в дошкольном учреждении»

Каждое из названных направлений строится с учетом возрастных возможностей детей, ведущего вида деятельности и, опирается, в основном, на игровые технологии и приемы.

1.

2. Психологическое сопровождение реализации основной общеобразовательной программы ДОО

по освоению образовательных областей в соответствии с ФГОС

Рабочая программа педагога-психолога обеспечивает, с учетом приоритетного направления деятельности ДОО в соответствии ФГОС и сферы компетентности педагога-психолога, в реализации пяти направлений развития детей: познавательное, речевое, социально-коммуникативное, художественно-эстетическое и физическое.

К сфере профессиональной компетентности педагога-психолога относятся следующие образовательные области:

- **познавательное** направление. Познавательное развитие предполагает развитие интересов детей, любознательности и познавательной мотивации; формирование познавательных действий, становление сознания; развитие воображения и творческой активности; формирование первичных

представлений о себе, других людях, объектах окружающего мира, о свойствах и отношениях объектов окружающего мира (форме, цвете, размере, материале, звучании, ритме, темпе, количестве, числе, части и целом, пространстве и времени, движении и покое, причинах и следствиях и др.).

Поддерживать детское любопытство и развивать интерес детей к совместному со взрослым и самостоятельному познанию.

Развивать познавательные и речевые умения по выявлению свойств, качеств и отношений объектов окружающего мира (предметного, природного, социального), способы обследования предметов.

Формировать представления о сенсорных эталонах: цветах спектра, геометрических фигурах, отношениях по величине и поддерживать использование их в самостоятельной деятельности (наблюдении, игре-экспериментировании, развивающих, коррекционных, дидактических играх и других видах деятельности).

Обогащать представления об объектах ближайшего окружения и поддерживать стремление отражать их в разных продуктах детской деятельности.

- **речевое** направление. Речевое развитие включает владение речью как средством общения и культуры; обогащение активного словаря; развитие связной, грамматически правильной диалогической и монологической речи; развитие речевого творчества; развитие звуковой и интонационной культуры речи, фонематического слуха;

- **социально-коммуникативное** направление. Социально-коммуникативное развитие направлено на усвоение норм и ценностей, принятых в обществе, включая моральные и нравственные ценности; развитие общения и взаимодействия ребёнка с взрослыми и сверстниками; становление самостоятельности, целенаправленности и саморегуляции собственных действий; развитие социального и эмоционального интеллекта, эмоциональной отзывчивости, сопереживания, формирование готовности к совместной деятельности со сверстниками. Способствовать установлению положительных контактов между детьми, основанных на общих интересах к действиям. Развивать эмоциональную отзывчивость.

- **физическое** направление. Физическое развитие включает приобретение опыта в следующих видах деятельности детей: двигательной, в том числе связанной с выполнением упражнений, направленных на развитие таких физических качеств, как координация и гибкость; способствующих правильному формированию опорно-двигательной системы организма, развитию равновесия, координации движения, крупной и мелкой моторики обеих рук, а также с правильным, не наносящим ущерба организму, выполнением основных движений (ходьба, бег, мягкие прыжки, повороты в обе стороны), формирование начальных представлений о некоторых видах спорта, овладение подвижными играми с правилами; становление целенаправленности и саморегуляции в двигательной сфере; становление ценностей здорового образа жизни.

Развивать у детей потребность в двигательной активности. Целенаправленно развивать у детей физические качества: скоростно-силовые качества, быстроту реакции на сигналы и действие в соответствии с ними; содействовать развитию координации, общей выносливости, силы, гибкости. Развивать у детей умение согласовывать свои действия с движениями других: начинать и заканчивать упражнения одновременно, соблюдать предложенный темп; самостоятельно выполнять простейшие построения и перестроения, уверенно, в соответствии с указаниями;

- **художественно-эстетическое** направление. Художественно-эстетическое развитие предполагает развитие предпосылок ценностно-смыслового восприятия и понимания произведений искусства (словесного, музыкального, изобразительного), мира природы; становление эстетического отношения к окружающему миру; формирование элементарных представлений о видах искусства; восприятие музыки, художественной литературы, фольклора;

стимулирование сопереживания персонажам художественных произведений; реализацию самостоятельной творческой деятельности детей (изобразительной, конструктивно-модельной, музыкальной, и др.).

Формировать сенсорный опыт и развивать положительный эмоциональный отклик детей на эстетические свойства и качества предметов, на эстетическую сторону явлений природы и окружающего мира.

Формировать умения внимательно рассматривать картинку, народную игрушку, узнавать в изображенном знакомые предметы и объекты, устанавливать связь между предметами и их изображением в рисунке, лепке; понимать сюжет, эмоционально откликаться, реагировать, сопереживать героям; привлечь внимание к некоторым средствам выразительности.

Непосредственно образовательная деятельность основана на организации педагогом- психологом видов деятельности, заданных ФГОС дошкольного образования.

Игровая деятельность является ведущей деятельностью ребенка дошкольного возраста. В организованной образовательной деятельности она выступает в качестве основы для интеграции всех других видов деятельности ребенка дошкольного возраста. В младшей и средней группах детского сада игровая деятельность является основой решения всех образовательных задач. Игровая деятельность представлена в образовательном процессе в разнообразных формах - это дидактические и сюжетно-дидактические, развивающие, подвижные игры, игры-путешествия, игровые проблемные ситуации, игры-инсценировки, игры-этюды и пр.

Коммуникативная деятельность направлена на решение задач, связанных с развитием свободного общения детей и освоением всех компонентов устной речи, освоение культуры общения и этикета, воспитание толерантности, подготовки к обучению грамоте (в старшем дошкольном возрасте).

Познавательно-исследовательская деятельность включает в себя широкое познание детьми объектов живой и неживой природы, предметного и социального мира (мира взрослых и детей, деятельности людей, знакомство с семьей и взаимоотношениями людей, городом, страной и другими странами), безопасного поведения, освоение средств и способов познания (моделирования, экспериментирования), сенсорное и математическое развитие детей.

Конструирование и изобразительная деятельность детей характеризуется развитием способности художественного восприятия. Художественное восприятие произведений искусства существенно обогащает личный опыт дошкольников, обеспечивает интеграцию между познавательно-исследовательской, коммуникативной и продуктивной видами деятельности.

Образовательная деятельность, осуществляемая в ходе режимных моментов требует особых форм работы в соответствии с реализуемыми задачами воспитания, обучения и развития ребенка.

1.

3. **Содержание деятельности педагога-психолога в рамках**

медико - психолого – педагогической службы ДОО:

1. Работа с детьми.

- 1.1. Плановая и углубленная психолого-педагогическая диагностика (начало и конец учебного года, промежуточная диагностика в середине года) познавательной сферы, эмоционального благополучия ребенка.
- 1.2. Диагностика психологической готовности ребенка к школьному обучению.
- 1.3. Индивидуальная диагностическая, коррекционно-развивающая работа с детьми по запросам воспитателей, родителей, администрации.
- 1.4. Индивидуальное сопровождение детей в период адаптации к детскому саду.
- 1.5. Коррекция познавательной, эмоциональной, мотивационной, волевой, поведенческой сфер ребенка.
- 1.6. Составление индивидуальной траектории развития ребенка (индивидуальный образовательный маршрут).

2. С педагогами.

- 2.1. Методическая и практическая помощь в организации и проведении открытых мероприятий (по плану ДОО).
- 2.2. Повышение уровня педагогической и психологической грамотности. Просветительская работа с воспитателями, педагогами ДОО.
- 2.3. Рекомендации по индивидуальной работе с детьми на основании результатов диагностики (в течение года).
- 2.4. Посещение занятий и их психолого-педагогический анализ (в течение года); разработка рекомендаций.
- 2.5. Индивидуальное консультирование по вопросам воспитания и развития детей (по запросам).
- 2.6. Семинары, практикумы, психологические тренинги с педагогическим коллективом.
- 2.7. Психолого-педагогическое сопровождение познавательного и речевого направления и квалифицированная коррекция недостатков в физическом и психическом развитии детей.

3. С родителями.

3.1. Социологическое анкетирование родителей (в течение года).

3.2. Индивидуальное консультирование родителей.

3.3. Углубленная диагностика социальной ситуации семейных, детско-родительских взаимоотношений (по запросу).

3.4. Просветительская работа среди родителей.

3.5. Организация и проведение родительских собраний, тренингов, семинаров, мастер-классов.

РАЗДЕЛ II. ПЛАНИРУЕМЫЕ РЕЗУЛЬТАТЫ

2.1. Психологическое сопровождение системы мониторинга

достижения детьми планируемых результатов освоения Программы

Федеральный государственный образовательный стандарт дошкольного образования предъявляет к системе мониторинга достижения детьми планируемых результатов освоения Программы, следующие требования:

постоянный сбор информации о субъектах контроля, т.е. выполнение функции слежения;

изучение субъекта по одним и тем же критериям с целью выявления динамики изменений;

компактность, минимальность измерительных процедур и их включенность в педагогический процесс.

При реализации этих требований, в сферу компетентности педагога-психолога попадают следующие направления мониторинга - физические, интеллектуальные и личностные качества ребенка.

Определение направленности мониторинга предполагает следующим шагом разработку измерительного инструментария: критериев и методов проведения диагностических процедур в рамках мониторинга. В качестве методов мониторинга используются методы, схожие с методами педагогической диагностики: формализованные и мало формализованные методы.

Формализованные методы: тесты, опросники, методы проективной техники и психофизиологические методы. Для них характерны определенная регламентация, объективизация процедуры обследования или испытания (точное соблюдение инструкций, строго определенные способы предъявления стимульного материала, невмешательство исследователя в деятельность испытуемого и другое), стандартизация (установление единообразия проведения обработки и представления результатов диагностических экспериментов), надежность и валидность. Эти методики позволяют собрать диагностическую информацию в относительно короткие сроки и в таком виде, который дает возможность количественно и качественно сравнивать полученные результаты.

Малоформализованные методы: наблюдение, беседа, анализ продуктов детской деятельности. Эти методы дают очень ценные сведения о ребенке, особенно когда предметом изучения выступают такие явления, которые мало поддаются объективизации (например, ценностные ориентации, отношение ребенка к различным явлениям) или являются чрезвычайно изменчивыми по своему содержанию (динамика интересов, состояний, настроений и так далее). Следует иметь в виду, что малоформализованные методы очень трудоемки. Только наличие высокого уровня культуры проведения при наблюдении, беседах с детьми помогает избежать влияния случайных и побочных факторов на результаты диагностики.

Мониторинг достижения планируемых промежуточных результатов освоения Программы и уровня развития интегративных качеств детей осуществляется 2 раза в год с использованием диагностики результатов, что обеспечивает возможность оценки динамики достижений детей, сбалансированность методов, не приводит к переутомлению воспитанников и не нарушает ход образовательного процесса.

Содержание мониторинга изложено в Основной общеобразовательной программе ДО ДОО. В мониторинге предусмотрено использование методов, позволяющих получить объем информации в оптимальные сроки.

В системе мониторинга ДОО предусмотрено участие педагога-психолога в разработке и внедрении системы оценки достижения планируемых результатов освоения основной общеобразовательной программы в образовательном учреждении, прежде всего в части обеспечения комплексного подхода к оценке результатов освоения основной образовательной программы, позволяющего вести оценку в том числе, и личностных результатов.

2.

2. Зона компетенции педагога-психолога в диагностическом обследовании дошкольников

Педагог-психолог осуществляет:

- Психологическую диагностику познавательных процессов детей
- Психологическую диагностику личностных качеств.
- Диагностику психологической и мотивационной готовности детей к обучению в школе.

Профессиональная компетентность педагога-психолога при проведении мониторинга в ДОО может распространяться на следующие параметры диагностирования дошкольников.

Младший возраст (3-4 года):

- понимание речи;
- активная речь;
- сенсорное развитие;
- игра;
- развитие пространственных представлений;
- рисование (желание рисовать, наличие замысла, умение держать карандаш и т. д.);
- поведение (взаимоотношения с взрослыми и сверстниками).

Средний возраст (4-5 лет):

- слуховое восприятие (различение неречевых шумов);
- зрительное восприятие (узнавание черно-белых изображений);
- пространственные представления (конструирование, употребление простых предлогов);
- мелкая моторика;
- связная речь (умение выразить свою мысль);
- развитие мышления;
- анализ продуктивной деятельности — рисунок, лепка, аппликация, словотворчество и т. д.;

- игра — уровень игры, преобладающий вид общения;
- социальные навыки — общение со взрослыми и сверстниками.

Старший возраст (5-6 лет):

- слуховое внимание;
- зрительно-пространственный гнозис—познание предметов, явлений, их значения и смысла;
- зрительно-пространственный праксис - способность выполнять последовательные комплексы движений и совершать целенаправленные действия по выработанному плану;
- общая моторика, ловкость, выносливость, разноименные движения;
- развитие графической деятельности;
- латеральные предпочтения;
- мыслительная деятельность;
- игровая деятельность;
- анализ продуктов деятельности;
- коммуникативные навыки.

Подготовительная к школе группа (6-7 лет):

- зрительно-моторная координация;
- ритмическое чувство;
- переключение движений;

- рядограммы (последовательность времен года, дней недели);
- звуковой анализ слов;
- умение определять состав числа;
- выделение 4-го лишнего, простые аналогии;
- составление сюжетного рассказа по серии картин;
- понимание логико-грамматических конструкций;
- установление причинно-следственных связей;
- ориентировка на листе бумаги.

Данные о результатах мониторинга заносятся в диагностическую карту, анализ которой позволяет оценить эффективность образовательной программы и организацию образовательного процесса в целом.

РАЗДЕЛ III. ОРГАНИЗАЦИЯ СИСТЕМЫ ВЗАИМОДЕЙСТВИЙ ПЕДАГОГА-ПСИХОЛОГА

3.1. Взаимодействие педагога-психолога со специалистами ДОО в условиях реализации ФГОС

С руководителем ДООУ

1. Участвует в обсуждении актуальных направлений работы образовательного учреждения, совместно с администрацией планирует свою деятельность с целью достижения поставленных педагогическим коллективом целей и задач.
2. Уточняет запрос на психологическое сопровождение воспитательно-образовательного процесса, на формы и методы работы, которые будут эффективны для данного образовательного учреждения.

3. Осуществляет поддержку в разрешении спорных и конфликтных ситуаций в коллективе.
4. Предоставляет отчетную документацию.
5. Проводит индивидуальное психологическое консультирование (по запросу).
6. Участвует в комплектовании групп с учетом индивидуальных психологических особенностей детей.
7. При необходимости рекомендует администрации направлять ребенка с особенностями развития на городскую ПМПК.
8. Обеспечивает психологическую безопасность всех участников воспитательно-образовательного процесса.
9. Оказывает экстренную психологическую помощь в нештатных и чрезвычайных ситуациях.

С воспитателем

1. Содействует формированию банка развивающих игр с учетом психологических особенностей дошкольников.
2. Участвует совместно с воспитателем в организации и проведении различных праздничных мероприятий.
3. Участвует в проведении мониторинга по выявлению уровня сформированности предпосылок учебной деятельности у дошкольников на основании анализа представленных воспитателю рекомендаций по образовательной траектории развития ребенка (в конце учебного года)
4. Оказывает консультативную и практическую помощь воспитателям по соответствующим направлениям их профессиональной деятельности.
5. Составляет психолого-педагогические заключения по материалам исследовательских работ и ориентирует воспитателей в проблемах личностного и социального развития воспитанников.
6. Организует и проводит консультации (индивидуальные, групповые, тематические, проблемные) по вопросам развития детей, а также практического применения психологии для решения педагогических задач, тем самым повышая их социально-психологическую компетентность.
7. Оказывает помощь воспитателям в разработке индивидуального образовательного маршрута дошкольника.
8. Проводит консультирование воспитателей по предупреждению и коррекции отклонений и нарушений в эмоциональной и когнитивной сферах у детей.
9. Осуществляет психологическое сопровождение образовательной деятельности воспитателя.

10. Осуществляет психологическое сопровождение воспитателя в процессе самообразования.
11. Оказывает психологическую профилактическую помощь воспитателям с целью предупреждения у них эмоционального выгорания.
12. Проводит обучение воспитателей навыкам бесконфликтного общения друг с другом (работа в паре).
13. Содействует повышению уровня культуры общения воспитателя с родителями.
14. Организует психопрофилактические мероприятия с целью предупреждения психоэмоционального напряжения у детей (психологические аспекты организации детского сна, питания, режима жизнедеятельности детей).
15. Участвует во внедрении здоровьесберегающих технологий (подготовка руки к письму, правильная осанка и т. д.).
16. Участвует в деятельности по формированию универсальных предпосылок учебной деятельности (активизация внимания и памяти), просвещает воспитателей по данной тематике.

С музыкальным руководителем

1. Помогает в создании эмоционального настроения, повышении внимания.
2. Проводит совместные занятия со старшими дошкольниками с целью развития творческого воображения, фантазии, психологического раскрепощения каждого ребенка.
3. Учит детей определять, анализировать и обозначать словами свои переживания, работая над их эмоциональным развитием, в ходе прослушивания различных музыкальных произведений (для комплексных занятий).
4. Осуществляет сопровождение на занятиях, при подготовке и проведении праздников, досуга развития памяти, внимания, координации движений.
5. Участвует в проведении музыкальной терапии.
6. Обеспечивает психологическую безопасность во время проведения массовых праздничных мероприятий.

3.2. Взаимодействие с семьями воспитанников

При анализе контингента семей выявлено, что дети ДОО воспитываются в семьях различного социального статуса, имеющих разный уровень образования. Эти данные учитываются при организации взаимодействия педагога-психолога с родителями воспитанников, которое направлено на создание доброжелательной, психологически комфортной атмосферы в ДОО, установление взаимопонимания и создание условий для сотрудничества с родителями.

Основные формы взаимодействия с семьей

Знакомство с семьей: анкетирование, консультирование.

Информирование родителей о ходе образовательного процесса: дни открытых дверей, индивидуальные и групповые консультации, родительские собрания, оформление информационных стендов, организация выставок детского творчества, создание памяток.

Совместная деятельность: привлечение родителей к организации гостиных, к участию в детской исследовательской и проектной деятельности.

РАЗДЕЛ IV. ПСИХОЛОГО-ПЕДАГОГИЧЕСКОЕ СОПРОВОЖДЕНИЕ КОРРЕКЦИОННОЙ РАБОТЫ ДОО

Зона компетенции педагога-психолога в организации и проведении коррекционной работы ДОО обусловлена имеющимися у детей отклонениями, приведшими к нарушению умственной работоспособности, недостаткам общей и мелкой моторики, трудностям во взаимодействии с окружающим миром, изменению способов коммуникации и средств общения, недостаточности словесного опосредствования, в частности — вербализации, искажению познания окружающего мира, бедности социального опыта, изменениями в становлении личности.

При определении коррекционной работы в интеграционном образовательном пространстве ДОО учитывается, что каждая категория детей с различными психическими, физическими нарушениями в развитии помимо общих закономерностей развития имеет специфические психолого-педагогические особенности, отличающие одну категорию детей от другой. Для реализации психолого-педагогического компонента коррекционной работы предусмотрено создание индивидуального образовательного маршрута, который предполагает постепенное включение таких детей в коллектив сверстников с помощью взрослого (воспитателя), чьи усилия направлены, в числе прочих, на формирование у детей с нарушениями развития умения взаимодействовать в едином детском коллективе.

Педагог-психолог обеспечивает психолого-педагогическое сопровождение реализуемых специальных (коррекционных) образовательных программ для дошкольников, имеющих различные отклонения в развитии.

4.1. Психолого-педагогическое обследование детей

Для успешности воспитания и обучения детей необходима правильная оценка их возможностей и выявление особых образовательных потребностей. В связи с этим особая роль отводится медико-психолого-педагогической диагностике, позволяющей:

- выявить индивидуальные психолого-педагогические особенности ребенка;
- определить оптимальный педагогический маршрут;
- обеспечить индивидуальным сопровождением каждого ребенка в дошкольном учреждении;
- спланировать коррекционные мероприятия, разработать программы коррекционной работы;
- оценить динамику развития и эффективность коррекционной работы;
- определить условия воспитания и обучения ребенка;
- консультировать родителей ребенка.

Все полученные данные заносятся в карту медико-психолого-педагогического сопровождения ребенка. В Карте указывается, где, как и кем воспитывался ребенок до момента поступления в дошкольное учреждение. Проводится анализ данных о семье ребенка и наследственности; описывается состав семьи, возраст и образовательный уровень каждого ее члена, характерологические особенности родителей; фиксируются психические, неврологические, хронические соматические заболевания родственников, патологические особенности их физического облика. Описываются семейно-бытовые условия, в которых воспитывается ребенок, место и характер работы родителей; дается оценка взаимоотношений в семье, отношения к ребенку; фиксируются случаи приверженности одного или обоих родителей к алкоголю или наркотикам.

Данная информация обязательна для изучения педагогами и воспитателями, работающими с ребенком, с целью создания необходимых условий для его развития в дошкольном учреждении.

Психолого-педагогическое обследование является одним из компонентов комплексного подхода в изучении развития детей. Его результаты рассматриваются в совокупности с другими данными о ребенке.

Изучение и выявление особенностей познавательной деятельности, установления характера нарушений, потенциальных возможностей ребенка дает возможность прогнозировать его развитие (создание индивидуального образовательного маршрута).

Основной **целью** применения психологической диагностики является определение уровня умственного развития и состояния интеллекта детей. Психодиагностическое обследование ребенка с проблемами в развитии является системным и включает в себя изучение всех сторон психики (познавательная деятельность, речь, эмоционально-волевая сфера, личностное развитие). В качестве источников диагностического инструментария используются научно-практические разработки С. Д. Забрамной, Е. А. Стребелевой, М. М. Семаго, Н.Н. Павлова и Л.Г. Руденко, Н.С. Немова. По результатам проведенных обследований проводится качественный анализ, который предполагает оценку особенностей процесса выполнения ребенком заданий и допускаемых ошибок на основе системы качественных показателей.

Качественные показатели, характеризующие эмоциональную сферу и поведение ребенка:

- особенности контакта ребенка;
- эмоциональная реакция на ситуацию обследования;
- реакция на одобрение;
- реакция на неудачи;
- эмоциональное состояние во время выполнения заданий;
- эмоциональная подвижность;
- особенности общения;
- реакция на результат.

Качественные показатели, характеризующие деятельность ребенка:

- наличие и стойкость интереса к заданию;
- понимание инструкции;
- самостоятельность выполнения задания;
- характер деятельности (целенаправленность и активность);
- темп и динамика деятельности, особенности регуляции деятельности;
- работоспособность;
- организация помощи.

Качественные показатели, характеризующие особенности познавательной сферы и моторной функции ребенка:

- особенности внимания, восприятия, памяти, мышления, речи;
- особенности моторной функции.

В комплексной оценке психического развития и потенциальных возможностей детей с комплексными нарушениями для определения содержания дальнейшего обучения проводится педагогическое обследование. Оно предусматривает: получение сведений о ребенке, раскрывающих знания, умения, навыки, которыми он должен обладать на определенном возрастном этапе, установление основных проблем в обучении, темпа усвоения материала, выявление особенностей образовательной деятельности дошкольников. При этом используются такие методы, как непосредственная беседа с ребенком и родителями, анализ работ дошкольника (рисунков, поделок и др.), педагогическое наблюдение. Особое место отводится наблюдению за познавательной активностью ребенка, в процессе которого отмечается мотивационный аспект деятельности, свидетельствующий о личностной зрелости дошкольника.

Полученные сведения позволяют в дальнейшем целенаправленно вносить коррективы в организацию процесса воспитания и обучения детей.

4.2. Основные направления коррекционной работы по освоению образовательных областей

Основная задача коррекционно-педагогической работы — создание условий для всестороннего развития ребенка в целях обогащения его социального опыта и гармоничного включения в коллектив сверстников.

Работа по основным направлениям работы ДОО строится с учетом решения общих и коррекционных задач.

Направление «Физическое развитие»

Правильная организация режим дня в детском саду и дома, чередование различных видов деятельности и отдыха, способствующие четкой работе организма.

В коррекционной работе наряду с образовательными и оздоровительными решаются специальные коррекционные задачи:

- развивать речь посредством движения;
- формировать в процессе двигательной деятельности различных видов познавательной деятельности;
- учить ребенка управлять своей эмоциональной сферой,
- развивать морально-волевые качества личности, формирующихся в процессе специальных двигательных игр-занятий, игр, эстафет.
- формировать у ребенка осознанного отношения к своим силам в сравнении с силами здоровых сверстников;
- развивать способность к преодолению не только физических, но и психологических барьеров, препятствующих полноценной жизни;
- формировать компенсаторные навыки, умение использовать функции разных систем и органов вместо отсутствующих или нарушенных;
- развивать способность к преодолению физических нагрузок, необходимых для полноценного функционирования в обществе;
- формировать адекватную потребность быть здоровым и вести здоровый образ жизни; стремление к повышению умственной и физической работоспособности
- формировать осознание необходимости личного вклада в жизнь общества;
- формировать желание улучшать свои личностные качества.

Направление «Социально-коммуникативное развитие»

Цель: повышение уверенности ребенка в себе, укрепление его эмоционального состояния.

Задача:

- формировать знания, умения и навыки, связанные с жизнью человека в обществе на основе проигрывания моделей поведения в той или иной ситуации, формирующих активную жизненную позицию, ориентирующих детей на самостоятельное принятие решений (формирование простейших алгоритмов поведения в наиболее типичных ситуациях)

Работа осуществляется в трех направлениях:

- **в повседневной жизни** путем привлечения внимания детей друг к другу, оказания взаимопомощи, участия в коллективных мероприятиях;
- **в процессе использования специальных игр и упражнений**, направленных на развитие представлений о себе, окружающих взрослых и сверстниках;
- **в процессе обучения** сюжетно-ролевым и театрализованным играм, играм-драматизациям, в которых воссоздаются социальные отношения между участниками, позволяющие осознанно приобщаться к элементарным общепринятым нормам и правилам взаимоотношений;

В результате у ребенка формируются психические новообразования: способность к социальным формам подражания, идентификации, сравнению, предпочтению. Овладевая разными способами усвоения общественного опыта, дети учатся действовать по подражанию, по показу, по образцу и по словесной инструкции.

Обеспечение ребенку полноценного включения в общение как процесс установления и развития контактов с людьми, возникающих на основе потребности в совместной деятельности.

При проектировании работы по формированию коммуникативных умений у детей учитывается, что имеющиеся у детей нарушения эмоционально-волевой сферы, интеллекта определяют разный уровень владения речью. Для каждого ребенка с нарушенным развитием определяется особое содержание и формы работы по развитию коммуникативных навыков. Одним из важных факторов, влияющих на овладение речью, ее использование в процессе общения, является организация слухоречевой среды в группе детского сада и в семье. В создании этой среды участвуют воспитатели, родители, другие взрослые, сверстники. Для детей с речевыми нарушениями работу по этому разделу выстраивается индивидуально.

Направление «Познавательное развитие»

Задачи:

Развивать все видов восприятия: зрительное, слуховое, тактильно-двигательное, обонятельное, вкусовое.

Формировать полноценное представление о внешних свойствах предметов, их форме, цвете, величине, запахе, вкусе, положении в пространстве и времени.

Развивать мыслительные процессы: отождествление, сравнение, анализ, синтез, обобщение, классификация и абстрагирование.

Стимулировать развитие всех сторон речи (номинативной функции, фразовой речи и др.), способствовать обогащению и расширению словаря.

Развитие любознательности, воображения; расширение запаса знаний и представлений об окружающем мире.

Обучение детей умениям сопоставлять, сравнивать, устанавливать соответствие между различными множествами и элементами множеств, ориентироваться во времени и пространстве.

При планировании работы с детьми с отставанием в развитии, интеллектуальными нарушениями объем программного материала предоставляется с учетом реальных возможностей дошкольников.

РАЗДЕЛ V. КРИТЕРИИ РЕЗУЛЬТАТИВНОСТИ ДЕЯТЕЛЬНОСТИ ПЕДАГОГА-ПСИХОЛОГА ДОО

- психолого-педагогическое обеспечение **преемственности** содержания и форм организации образовательного процесса на разных возрастных этапах;
- обеспечение учета специфики возрастного психофизического развития воспитанников при реализации основной общеобразовательной программы;
- достижение необходимого уровня психолого-педагогической компетентности педагогических и административных работников, родительской общественности;
- сформированность у воспитанников ценностных установок на здоровый и безопасный образ жизни при определении итоговых результатов;
- обеспечение дифференцированного и индивидуализированного обучения, в том числе реализация индивидуальных образовательных маршрутов и психологического сопровождения образовательного процесса;
- функционирование системы мониторингов возможностей и способностей воспитанников, выявления и поддержки одаренных детей, детей с особыми образовательными потребностями;
- сформированность коммуникативных навыков воспитанников;
- вариативность уровней и форм психолого-педагогического сопровождения участников образовательного процесса (профилактика, диагностика, консультирование, коррекционная, развивающая работа, просвещение, экспертиза).

Перечень используемых программ, технологий, пособий.

Перечень программ, технологий, пособий

1. Ананьева Т.В. Программа психологического сопровождения дошкольника при подготовке к школьному обучению.
2. Бодалев А. А. Общая психодиагностика

3. Венгер А. и др. Готовность детей к школе – диагностика психического развития и коррекция его неблагоприятных вариантов.
4. Веракса А. Н. Индивидуальная психологическая диагностика ребенка 5-7 лет.
5. Веракса Н. Е. диагностика готовности ребенка к школе.
6. Волков Б. С. Задачи и упражнения по детской психологии.
7. Забрамная С. Д. Практический материал для проведения психолого-педагогического обследования детей.
8. Ковалева И. В. Профилактика агрессивного поведения у детей раннего возраста. Коррекционная программа.
9. Клюева Н. В. Учим детей общению
10. Немов Р. Психология. Основы психологического консультирования
11. Останкова Ю. В. Система коррекционно-развивающих занятий по подготовке детей к школе.
12. Прохорова Г. А. Перспективное планирование работы педагога-психолога ДООУ.
13. Семаго Н др. Психолого-педагогическая оценка готовности ребенка к началу школьного обучения.
14. Семенака С. И. «Уроки добра» коррекционно-развивающая программа для детей 5-7 лет.
15. Семенака С. И. «Учимся сочувствовать, сопереживать» коррекционно-развивающие занятия для детей 5-8 лет.
16. Центр Научных Инвестиций «Детский сад как воспитывающая среда».
17. Эльконин Д. Б. Психология детей дошкольного возраста.

ПРИЛОЖЕНИЯ

Приложение 1

Перспективный план деятельности педагога – психолога *МБДОУ Ковранский детский сад «Ийаночх»* на 2018– 2019 учебный год.

Пояснительная записка.

Основными задачами *МБДОУ Ковранский детский сад «Ийаночх»* являются:

1. Систематизировать работу по созданию оптимальных условий для полноценного физического развития и укрепления здоровья детей.
2. Совершенствовать работу по развитию нравственных качеств и толерантности дошкольников через сюжетно – ролевую игру.
3. Продолжать развивать коммуникативные способности детей в процессе организации эффективной деятельности по развитию речи детей.
4. Совершенствовать формы работы с семьей.

В связи с этим задачами педагога – психолога данного дошкольного учреждения определены:

1. Осуществлять психолого – педагогическое сопровождение детей.
2. Участвовать в просвещении персонала детского сада и родителей.
3. Способствовать сохранению и укреплению психологического здоровья детей.
4. Создавать благоприятные психолого – педагогические условия для гармоничного психологического развития дошкольников.
5. Проводить индивидуальные, групповые занятия с детьми, родителями, воспитателями.
6. Определять психолого – педагогическую готовность ребенка к школе и проводить при необходимости соответствующую коррекционную работу.

Проанализировав результаты работы предыдущего года, сделаны выводы, что в 2014-2015 учебном году следует продолжить проведение коррекционно – развивающей работы по подготовке детей к школе, по циклу коррекционно развивающих занятий «Скоро в школу».

По запросу воспитателей старшей группы планируется диагностическая работа по выявлению уровня агрессии с последующим проведением коррекционно – развивающей работы по снижению уровня агрессии.

По запросу воспитателей средней группы, проведение занятий «Учимся сочувствовать, сопереживать»

Таким образом, психолого – педагогическое сопровождение детей дошкольного возраста будет осуществляться по основным направлениям деятельности педагога – психолога :

1. Психодиагностическая работа.
2. Коррекционно – развивающая работа.
3. Психопрофилактическая работа.
4. Консультативно – просветительская работа.

Циклограмма работы педагога – психолога

Понедельник

14.00 – 18.00

1. Занятия по подготовке детей к школе; по снижению уровня агрессии
2. Подготовка материала к психодиагностической работе

Вторник

16.00 – 18.00

1. Психодиагностическая работа с детьми
2. Обработка результатов психодиагностического обследования
3. Подготовка материала к индивидуальной коррекционной работе

Среда

16.00 – 18.00

1. Индивидуальная коррекционная работа с детьми
2. Анализ деятельности участников коррекционной работы
3. Подготовка к психодиагностической работе

Четверг

16.00 – 18.00

1. Психодиагностическая работа с детьми
2. Обработка результатов психодиагностики
3. Консультирование воспитателей

Пятница

16.30 – 18.30

1. Консультирование родителей

2. Оформление текущей и отчетной документации

Название работы

Условия проведения

Сроки проведения

Количественные показатели

Предполагаемый результат

Практическое время

Методическое время

ДИАГНОСТИКА

1.

Диагностика адаптации детей к условиям детского сада (карта наблюдения воспитателя)

индивидуальное, в малых группах

сентябрь-октябрь

Получение данных о протекании адаптации в условиях ДООУ

3.

Диагностика адаптации детей к условиям детского сада на конец года (карта наблюдения воспитателя)

групповая

апрель

Воспитатели

(3 группы), 3встр.

Результаты на конец года

4.

Диагностика готовности к школе воспитанников подготовительной группы

по подгруппам

октябрь, апрель

Получение данных о готовности детей к школе

5.

Диагностика уровня агрессивности детей старшей группы

(анкета для воспитателей)

групповая

ноябрь, май

Получение данных о личностных особенностях детей

6.

Диагностика уровня агрессивности детей старшей группы (графическая методика «Кактус»)

по подгруппам

ноябрь

Получение данных о наличии уровня агрессии

7.

Диагностика по запросу администрации, родителей,

воспитателей

индивидуальная

в течение года

КОРРЕКЦИОННО – РАЗВИВАЮЩЕЕ НАПРАВЛЕНИЕ

8.

Цикл развивающих занятий с детьми старшего дошкольного возраста

«Скоро в школу»

по подгруппам

ноябрь - март

Интеллектуальное развитие ребенка, формирование мотивации учения, развитие коммуникативных навыков.

9.

Цикл коррекционных занятий для детей

старшего дошкольного возраста по снижению уровня агрессии

«Давайте дружить»

индивидуально

ноябрь, декабрь

Снизить проявления

агрессивности в поведении детей, научить детей

контролировать свое

поведение и управлять

им с учетом моральных

норм и правил.

10.

Работа по запросу администрации,

воспитателей, родителей

индивидуальная и групповая

в течение года

ПСИХОПРОФИЛАКТИЧЕСКОЕ НАПРАВЛЕНИЕ

11.

Психологический тренинг для детей старшего дошкольного возраста "Волшебное путешествие" (в рамках акции «Классный час»).

групповая работа (дети старших и подготовительных групп)

октябрь

Профилактика тревожных состояний, снятие эмоциональных зажимов

12.

Групповая консультация для педагогов «Способы развития коммуникативных навыков детей дошкольного возраста»(в рамках акции «Классный час»).

групповая работа с педагогами

октябрь

Профилактика проблем в общении у детей дошкольного возраста

13.

Занятие с элементами игры «Такие разные мы» (в рамках недели толерантности)

групповая работа (дети старших и подготовительных групп)

ноябрь

Формирование толерантного отношения к окружающим, развитие коммуникативных навыков

14.

Профилактическая работа по запросу педагогов, родителей, участие в родительских собраниях

групповая и индивидуальная работа

в течение года

Профилактика возможных проблем, просвещение

15.

Заочное просвещение педагогов и родителей

оформление стендов, уголков

в течение года

Просвещение педагогов и родителей, профилактика агрессивного поведения детей и т.д.

16.

Участие в акциях:

- «Неделя толерантности»

- «День психологии»

по плану проведения акции

ноябрь

февраль

Воспитывать доброжелательное отношение друг к другу

Сплочение детей, поднятие общего эмоционального тонуса, развитие представлений об окружающем мире, обучить детей навыкам коллективной самоорганизации

КОНСУЛЬТАТИВНО – ПРОСВЕТИТЕЛЬСКОЕ НАПРАВЛЕНИЕ

17.

Консультация для педагогов «Социализация и адаптация детей раннего возраста к условиям ДОУ»

групповая

сентябрь

Раскрыть особенности адаптации детей к условиям детского сада

18.

Консультация для педагогов «Готовность к школе или школьная зрелость»

групповая

октябрь

Раскрыть понятия «школьная зрелость», «психологическая готовность к школе», разработать рекомендации

19.

Участие в педагогическом совещании по результатам диагностики готовности к школе на начало года

групповая

ноябрь

Информирование педагогов о полученных результатах и о дальнейшей планируемой работе.

20.

Групповая консультация для педагогов групп раннего дошкольного возраста «Итоги диагностики адаптации воспитанников к условиям ДОУ»

групповая

декабрь

Информирование о результатах диагностики, рекомендации по оптимизации адаптации детей к ДОУ

21.

Участие в родительском собрании с вопросом «Возрастные особенности детей 4-5 лет»

групповая

декабрь

Раскрыть психологические особенности детей 4-5 лет, разработать рекомендации по развитию детей старшего возраста

22.

Участие в педагогическом совещании с вопросом «Театрализованная деятельность как средство социально-эмоционального развития дошкольников»

групповая

март

Групповая консультация педагогов о различных психолого-педагогических средствах и методах развития речи дошкольников

23.

Участие в родительском собрании по итогам диагностики детей подготовительных групп на конец г.

групповая

май.

Информирование родителей о полученных результатах, предоставление рекомендаций.

24.

Участие в педагогическом совещании с итогами диагностики готовности детей к школьному обучению на конец года

групповая

май

Знакомство педагогов с результатами диагностики, предоставление рекомендаций.

25.

Групповая консультация для педагогов групп раннего возраста «Итоги диагностики адаптации воспитанников к условиям ДОО на конец года»

групповая

апрель

Информирование о результатах диагностики, определение работы по оптимизации адаптации на следующий год

26

Консультации по запросу родителей, воспитателей, администрации.

групповая

в течение года

Предоставление необходимой информации, оказание помощи по возможным проблемам

27.

Заочное консультирование

подготовка уголков, стендов,

в течение года

Заочное консультирование по актуальным темам

ОРГАНИЗАЦИОННО – МЕТОДИЧЕСКАЯ ДЕЯТЕЛЬНОСТЬ

28.

Работа по самообразованию, тема:

«Психолого – педагогическое сопровождение родителей в условиях дошкольного учрежден.»

по плану

в течение года

Повышение квалификации по данному вопросу

29.

Оформление текущей и отчетной документации

по запросу

в течение года

Предоставление отчетности о проделанной работе

Приложение 2

Блок диагностической поддержки освоения образовательных областей

Диагностический минимум

Возрастная группа

Изучаемые параметры

Интегративные качества

Деятельностные характеристики

2-я мл группа

Половозрастная

идентификация

Притязание на признание

Игра

Моторика

Коммуникативные навыки

Средняя 4-5 лет

Самосознание

Игра

Моторика

Коммуникативные навыки

Старшая 5-6 лет

Самооценка

Статус в группе

Игра

Моторика

Коммуникативные навыки

Подготовительная

Мотивация

Самооценка

Произвольность

Игра

Моторика

Коммуникативные навыки

КАРТА усвоения дошкольниками социальных норм и правил

Возраст

Социальные нормы и правила

3-4

Ориентируется на требования взрослого, может (но не всегда) переносить эти требования в разные ситуации. Выделяет несоответствие поведения другого ребенка требованиям взрослого. Вежливо обращается к взрослым, здоровается и прощается, говорит «спасибо», «пожалуйста».

По указанию взрослого убирает игрушки, доводит не очень интересное дело до конца, выполняет простейшие трудовые действия. По требованию взрослого или по просьбе сверстника может помочь последнему, пожалеть его, поделиться игрушкой. По просьбе взрослого может сдерживать агрессивные реакции.

4—5

В поведении сверстников и своем выделяет несоответствие нормам и правилам. Эмоционально переживает, когда поступает не так, «как надо». Усиливается взаимный контроль над поведением друг друга. Без напоминания взрослого может убрать игрушки, выполнять трудовые обязанности, доводить дело до конца.

Однако в процессе самой деятельности может отвлекаться на более интересные занятия. Во взаимопонимании с другими может (но не всегда) проявлять социально одобряемые формы поведения.

Формируются представления об особенностях полового поведения.

5 – 6

Может регулировать поведение на основе усвоенных норм и правил и несоответствие своих этических представлений, а не в ответ на требования других людей.

Эмоционально переживает несоблюдение ими норм и правил и несоответствие поведения своим этическим представлениям. Без контроля со стороны взрослого, не отвлекаясь, может выполнять трудовые обязанности, доводить до конца малопривлекательную работу, наводить порядок в комнате. Поведение становится более сдержанным. Дружно играет, сдерживает агрессивные реакции, делится, справедливо распределяет роли, помогает во взаимодействии с друзьями.

6 – 7

Повышаются возможности саморегуляции поведения. Без напоминания взрослых, самостоятельно выполняют усвоенные нормы и правила, в том числе этические. Однако только некоторые дети могут регулировать свое поведение независимо от их отношения к другим участникам взаимодействия и от своих желаний и интересов; отстаивать усвоенные нормы и правила, свои этические представления перед ровесниками и взрослыми.

Используемые методики

№ п/п

Название методики

Цель

Группа

1

Графический диктант

Методика предназначена для исследования ориентации в пространстве. С ее помощью также определяется умение внимательно слушать и точно выполнять указания взрослого, правильно воспроизводить заданное направление линии, самостоятельно действовать по указанию взрослого.

Подготовительная к школе группа

2

Психолого-педагогическая оценка готовности к началу школьного обучения Семаго

Предлагаемая методика позволяет оценить сформированность предпосылок к учебной деятельности ребенка, его готовность к началу школьного обучения.

Подготовительная к школе группа

3

Рисунок человека

Выявление индивидуальных особенностей личности.

Старшая и подготовительная группы

4

Шифровка

Позволяет изучить распределение и переключение внимания.

Подготовительная к школе группа

5

Десять слов

Определение объема рече-слуховой памяти

Старшая и подготовительная группы

6

Рисунок несуществующего животного

Метод исследования личности

Старшая и подготовительная группы

7

Рисунок семья

Тест предназначен для выявления особенностей внутрисемейных отношений.

Старшая группа

8

Лесенка

Методика предназначена для выявления системы представлений ребёнка о том, как он оценивает себя сам, как, по его мнению, его оценивают другие люди и как соотносятся эти представления между собой.

Подготовительная к школе группа

9

Секрет

Выявление положения (социометрического статуса) ребенка в группе детского сада, его отношения к детям, а также представления об отношении сверстников к нему; степени доброжелательности детей друг к другу, их эмоционального благополучия.

Подготовительная к школе группа

10

Тест Тревожности

Определить уровень тревожности ребенка.

Средняя, старшая, подготовительная группы

11

Методика «Беседа о школе» (разработана Т. А. Нежной)

Определение «внутренней» позиции школьника

Подготовительная к школе группа

12

Дом-дерево-Человек

Оценить наличие агрессивности и других видов нарушений поведения ребенка.

Старшая и подготовительная группы

13

Кактус

Исследование

эмоционально-личностной сферы ребенка.

Средняя, старшая, подготовительная группы

14

Анкета «Признаки агрессивности у ребенка»

Выявить уровень агрессивности у ребенка.

Средняя, старшая, подготовительная группы

15

Анкеты «Готов ли ваш ребенок к поступлению в ДОУ?», «Готов ли ваш ребенок идти в школу?»

Определить уровень готовности к поступлению в ДОУ и определить уровень готовности к поступлению в школу.

Родители

16

Диагностика адаптации ребенка к условиям ДОО

Определение уровня успешности адаптации ребенка к условиям детского сада.

Младшая группа

Циклы коррекционно-развивающей работы педагога-психолога.

Цикл коррекционных занятий для детей старшего дошкольного возраста по снижению уровня агрессии «Давайте дружить»

Составитель: Моргунова Ирина Валерьевна, педагог-психолог.

Пояснительная записка

Поводом для составления коррекционных занятий послужило увеличение обращений педагогов и родителей воспитанников на конфликтность и агрессивность детей, склонность к «взрывному» и импульсивному поведению. Их грубое поведение часто повторяет увиденное на телевизионном экране, им трудно взаимодействовать друг с другом.

Многим детям дошкольного возраста свойственна агрессивность. Агрессивное поведение нельзя рассматривать однозначно отрицательно. С одной стороны, оно является врожденным защитным механизмом, способствующим адаптации и выживанию в социальной среде. С другой, – может серьезно осложнять жизнь ребенка, негативно влиять на его контакты с окружающими людьми и на личностное развитие в целом.

В общении детей друг с другом возникают ситуации, требующие согласования действий и проявления доброжелательного отношения к сверстникам, умение отказаться от личных желаний ради достижения общих целей. Но в таких ситуациях дети не всегда находят нужные способы поведения, и это часто приводит к конфликту, в котором, с одной стороны, находятся желания и права одних детей, а с другой стороны – желания и права других. Конфликтная ситуация между детьми часто сопровождается отсутствием сопереживания другому и взаимных уступок. Это связано, прежде всего, с тем, что дошкольник еще не осознает свой внутренний мир, свои переживания, намерения, интересы, поэтому ему трудно представить, что чувствует другой. Он видит только внешнее поведение другого: толкает, кричит, мешает, отбирает игрушки и т.д., но не понимает, что каждый сверстник – личность, со своим внутренним миром, интересами и желаниями. Вот почему очень важно, на данном этапе развития ребенка, помочь ему посмотреть на себя и

сверстника со стороны. Общая тактика работы с агрессивными детьми состоит в том, чтобы постепенно научить ребенка выражать свое неудовольствие в социально приемлемых формах.

Цель: способствовать снижению проявлений агрессивности в поведении детей, обучению воспитанников способам контроля за своим поведением и управления им с учетом моральных норм и правил.

Задачи:

- оптимизация общения ребенка со сверстниками: выработка механизмов эмпатии, умения считаться с другими, умения выходить из конфликтных ситуаций;
- снятие эмоционального напряжения во взаимодействии между детьми;
- обучение способам регуляции эмоциональных состояний.

Коррекционные занятия рассчитаны на 13 встреч. Занятия

проводятся 1 раз в неделю. В группе 8-10 человек, комплектация по результатам диагностики (наблюдение, анкета «Признаки агрессивности у ребенка» для педагогов и родителей), по обращаемости родителей и/или педагогов. Продолжительность каждого занятия 20 – 25 мин.

Структура занятий:

1. Ритуал приветствия.
2. Основная часть (на этом этапе используются игры и упражнения, направленные на коррекцию и формирование конструктивных форм поведения).
3. Ритуал прощания.

Ожидаемый результат:

Снижение проявлений агрессивности в поведении детей.

Механизм оценивания результатов:

1. Наблюдение
2. Анкета «Признаки агрессивности у ребенка» (для педагогов)
3. Анкета «Признаки агрессивности у ребенка» (для родителей)

Тематическое планирование цикла коррекционных занятий для детей старшего дошкольного возраста по снижению уровня агрессии «Давайте дружить»

№

Занятие

Кол-во часов

1

«Здравствуйте, это Я»

0,5 часа

2

«Наши эмоции»

0,5 часа

3

«Я и мои чувства»

0,5 часа

4

«Добрые игры»

0,5 часа

5

«Что посеешь, то пожнешь»

0,5 часа

6

«Встреча эмоций»

0,5 часа

7

«Тух-тиби-дух»

0,5 часа

8

«Наше общение»

0,5 часа

9

«Азбука настроений»

0,5 часа

10

«Уходи, злость, уходи»

0,5 часа

11

«Цветик – семицветик»

0,5 часа

12

«Вместе веселей»

0,5 часа

13

«Давайте дружить»

0,5 часа

ИТОГО:

13 встреч

Содержание цикла коррекционных занятий для детей старшего дошкольного возраста по снижению уровня агрессии

«Давайте дружить»

№

Занятие

Цель

Краткое содержание

1

«Здравствуйте, это Я»

Формировать у детей способность использовать агрессивные действия в социально желательных целях.

Игра «Приветствие»

Упражнение «Три подвига Андрея»

Игра «Бумажные мячики»

Игра «Прощание»

2

«Наши эмоции»

Разрушать стереотипное восприятие агрессивных персонажей сказок и фильмов; развитие эмоциональной сферы ребенка.

Игра «Приветствие»

Игра «Конкурс художников»

Игра «Эмоциональный словарь»

Игра «Прощание»

3

«Я и мои чувства»

Научить детей выплеснуть в приемлемой форме накопившийся гнев;

научить детей взаимодействию со сверстниками, способствовать сплочению детского коллектива.

Игра «Приветствие»

Игра «Маленькое привидение»

Игра «Сороконожка»

Игра «Прощание»

4

«Добрые игры»

Снять вербальную агрессию, помочь детям выплеснуть гнев в приемлемой форме, снять излишнее эмоциональное и мышечное напряжение, направить энергию детей в нужное русло.

Игра «Приветствие»

Игра «Обзывалки»

Игра «Два барана»

Игра «Прощание»

5

«Что посеешь, то пожнешь»

Развивать у детей рефлексию (способность анализировать причины и следствия) своего агрессивного поведения, формировать у детей способность использовать агрессивные действия в социально желательных целях.

Игра «Приветствие»

Упр. «Почему подрались мальчики»

Упр. «Я могу защитить...»

Игра «Прощание»

6

«Встреча эмоций»

Содействовать символическому уничтожению страхов детей; помочь детям проявить их агрессию в конструктивных цел.

Игра «Приветствие»

Упр. «Прогони Бабу-Ягу»

Упр. «Петушиный бой»

Игра «Прощание»

7

«Тух-тиби-дух»

Снятие негативных настроений и восстановление сил; снижение нервно-психического и эмоционального напряжения.

Игра «Приветствие»

Игра «Тух-тиби-дух»

Игра «Плывем в облаках»

Игра «Прощание»

8

«Наше общение»

Обучить детей эффективным способам общения.

Игра «Приветствие»

Упр. «Попроси игрушку» — вербальный вариант

Упр. «Попроси игрушку» — невербальный вариант

Игра «Прощание»

9

«Азбука настроений»

Научить детей быть менее обидчивыми, дать им уникальную возможность посмотреть на себя глазами окружающих, побыть на месте того, кого они сами обижают, не задумываясь об этом;

Игра «Приветствие»

Игра «Жужа»

Игра «Волшебные шарики»

Игра «Прощание»

10

«Уходи, злость, уходи»

Снижение нервно-психического и эмоционального напряжения.

Игра «Приветствие»

Игра «Рубка дров»

Игра «Отдых на море»

Игра «Прощание»

11

«Цветик – семицветик»

Способствовать развитию чувства эмпатии, умения работать в группе.

Игра «Приветствие»

Игра «Цветик – семицветик»

Игра «Мой хороший попугай»

Игра «Прощание»

12

«Вместе веселей»

Научить детей контролировать свои движения; способствовать сплочению детского коллектива, научить детей понимать чувства других, оказывать поддержку и сопереживать.

Игра «Приветствие»

Игра «Голкалки»

Игра «Доброе животное»

Игра «Прощание»

13

«Давайте дружить»

Снять невербальную агрессию, предоставить ребенку возможность «легальным образом» выплеснуть гнев, снять излишнее эмоциональное и мышечное напряжение.

Игра «Приветствие»

Игра «Подушечные бои»

Упражнение «Высоко в небе»

Игра «Прощание»

Занятие 1

«Здравствуйте, это Я»

1. Игра «Приветствие».

Цель: создание положительного эмоционального состояния и психического комфорта.

Дети доброжелательным тоном приветствуют друг друга.

2. Упражнение «Три подвига Андрея».

Цель: формировать у детей способность использовать агрессивные действия в социально желательных целях.

Упражнение можно выполнять индивидуально или в группе, в которой один ребенок на время становится основным действующим лицом, а остальные наблюдают за происходящим.

Ведущий рассказывает историю о мальчике Андрее, который часто дрался. Как-то раз он подрался на улице с незнакомым мальчиком и побил его. Но оказалось, что это был не мальчик, а волшебник. Он рассердился на Андрея и забросил его на фантастическую планету. Выбраться оттуда домой Андрей сможет только тогда, когда совершит три подвига, очень трудных и опасных. Далее дети вместе с ведущим придумывают и разыгрывают эти подвиги, например, как Андрей избавил город от громадного злого дракона или спас маленькую девочку от беспощадного бандита. Остальные дети при этом играют сопутствующие роли, например, роли дракона, замка, в котором он жил, деревьев в дремучем лесу по дороге к замку и т. п. Каждый подвиг может разыгрываться на отдельном занятии.

3. Игра «Бумажные мячики».

Цель: дать детям возможность вернуть бодрость и активность после того, как они чем-то долго занимались сидя, снизить беспокойство и напряжение, войти в новый жизненный ритм.

Перед началом игры каждый ребёнок должен скомкать большой лист бумаги (газеты) так, чтобы получился плотный мячик.

«Разделитесь, пожалуйста, на две команды, и пусть каждая из них выстроится в линию так, чтобы расстояние между командами составляло примерно 4 метра. По команде ведущего вы начинаете бросать мячики на сторону противника. Команда будет такой: «Приготовились! Внимание! Начали! »

Игроки каждой команды стремятся как можно быстрее забросить мячи, оказавшиеся на её стороне, на сторону противника. Услышав команду «Стоп!», вам надо будет прекратить бросаться мячами. Выигрывает та команда, на чьей стороне окажется меньше мячей на полу. Не перебегайте, пожалуйста, через разделительную линию».

Бумажные мячики можно будет использовать ещё неоднократно.

4. Игра «Прощание».

Цель: создание положительного эмоционального состояния и психического комфорта.

Дети доброжелательным тоном прощаются друг с другом.

Занятие 2

«Наши эмоции»

1. Игра «Приветствие».

Цель: создание положительного эмоционального состояния и психического комфорта.

Дети доброжелательным тоном приветствуют друг друга.

2. Игра «Конкурс художников». (приложение 1)

Цель: разрушать стереотипное восприятие агрессивных персонажей сказок и фильмов.

Ведущий заранее готовит черно-белые рисунки какого-нибудь сказочного агрессивного персонажа. Детям предлагается поиграть в художников, которые смогут сделать этот рисунок добрым. Всем детям даются заранее приготовленные рисунки, к которым они пририсовывают «добрые детали»: пушистый хвост, яркую шляпку, красивые игрушки и т. п.

При этом можно устроить конкурс — чей персонаж выглядит добрее?

3. Игра «Эмоциональный словарь». (приложение 1)

Цель: развитие эмоциональной сферы ребенка.

Перед детьми раскладываются карточки с изображением лиц людей, находящихся в разных эмоциональных состояниях. После ребенку задаются вопросы: «Какие эмоции у людей на картинках?», «Вспомни себя в таком состоянии», «Из-за чего ты так себя чувствовал?», «Почему тебе нравилось или не нравилось это состояние?», «Хотел бы ты снова вернуться в это состояние?», «А может ли данное выражение лица отражать состояние другого человека?». Через несколько дней или недель игру можно продолжить, предложив вопрос: «Какое состояние за прошедшее время ты испытал больше? ».

4. Игра «Прощание».

Цель: создание положительного эмоционального состояния и психического комфорта.

Дети доброжелательным тоном прощаются друг с другом.

Занятие 3

«Я и мои чувства»

1. Игра «Приветствие».

Цель: создание положительного эмоционального состояния и психического комфорта.

Дети доброжелательным тоном приветствуют друг друга.

2. Игра «Маленькое привидение».

Цель: научить детей выплеснуть в приемлемой форме накопившийся гнев. «Ребята! Сейчас мы с вами будем играть роль маленьких добрых привидений. Нам захотелось немного похулиганить и слегка напугать друг друга. По моему хлопку вы будете делать руками вот такое движение (педагог приподнимает согнутые в локтях руки, пальцы растопырены) и произносить страшным голосом звук «У». Если я буду тихо хлопать, вы будете тихо произносить «У», если я буду громко хлопать, вы будете пугать громко. Но помните, что мы добрые привидения и хотим только слегка пошутить». Затем педагог хлопает в ладоши: «Молодцы! Пошутили и достаточно. Давайте снова станем ребятами! ».

3. Игра «Сороконожка».

Цель: научить детей взаимодействию со сверстниками, способствовать сплочению детского коллектива.

Несколько детей (5-8 человек) встают друг за другом, держась за талию впереди стоящего. По команде ведущего «Сороконожка» начинает сначала просто двигаться вперед, затем приседает, прыгает на одной ножке, проползает между препятствиями (это могут быть стулья, строительные блоки и т. д.). Главная задача – не разорвать единую «цепь», сохранить «Сороконожку» в целости.

4. Игра «Прощание».

Цель: создание положительного эмоционального состояния и психического комфорта.

Дети доброжелательным тоном прощаются друг с другом.

Занятие 4

«Добрые игры»

1. Игра «Приветствие».

Цель: создание положительного эмоционального состояния и психического комфорта.

Дети доброжелательным тоном приветствуют друг с другом.

2. Игра «Обзывали».

Цель: снять вербальную агрессию, помочь детям выплеснуть гнев в приемлемой форме.

Скажите детям следующее: «Ребята, передавая мяч по кругу, давайте называть друг друга разными необходимыми словами (заранее обговаривается условие, какими обзывалками можно пользоваться. Это могут быть названия овощей, фруктов, грибов или мебели). Каждое обращение должно начинаться со слов: «А ты, морковка!» Помните, что это игра, поэтому обижаться друг на друга не будем. В заключительном круге обязательно следует сказать своему соседу что-нибудь приятное, например: «А ты, солнышко!». Игра полезна не только для агрессивных, но и для обидчивых детей. Следует проводить ее в быстром темпе, предупредив детей, что это только игра и обижаться друг на друга не стоит.

3. Игра «Два барана».

Цель: снять невербальную агрессию, предоставить ребенку возможность «легальным образом» выплеснуть гнев, снять излишнее эмоциональное и мышечное напряжение, направить энергию детей в нужное русло.

Воспитатель разбивает детей на пары и читает текст: «Рано-рано два барана повстречались на мосту». Участники игры, широко расставив ноги, склонив вперед туловище, упираются ладонями и лбами друг в друга. Задача — противостоять друг другу, не сдвигаясь с места, как можно дольше. Можно издавать звуки «Бе-е-е». Необходимо соблюдать «технику безопасности», внимательно следить, чтобы “бараны” не расшибли себе лбы.

4. Игра «Прощание».

Цель: создание положительного эмоционального состояния и психического комфорта.

Дети доброжелательным тоном прощаются друг с другом.

Занятие 5

«Что посеешь, то пожнешь»

1. Игра «Приветствие».

Цель: создание положительного эмоционального состояния и психического комфорта.

Дети доброжелательным тоном приветствуют друг друга.

2. Упражнение «Почему подрались мальчики». (приложение 2)

Цель: развивать у детей рефлекссию (способность анализировать причины и следствия) своего агрессивного поведения.

Ведущий заранее готовит рисунок, на котором изображены дерущиеся мальчики. Показывает этот рисунок и предлагает придумать, почему ребята подрались, чем окончится драка, будут ли они жалеть о том, что подрались, и как можно было бы поступить по-другому.

На последующих занятиях можно рассматривать другие аналогичные рисунки, задавая те же вопросы.

3. Упражнение «Я могу защитить...».

Цель: формировать у детей способность использовать агрессивные действия в социально желательных целях.

Дети и ведущий перебрасываются мячиком. Тот, у кого в руках мячик, заканчивает фразу «Я могу защитить...». Если дети достаточно взрослые, можно использовать фразу «Я могу защитить..., потому что ».

4. Игра «Прощание».

Цель: создание положительного эмоционального состояния и психического комфорта.

Дети доброжелательным тоном прощаются друг с другом.

Занятие 6

«Встреча эмоций»

1. Игра «Приветствие»

Цель: создание положительного эмоционального состояния и психического комфорта.

Дети доброжелательным тоном приветствуют друг друга.

2. Упражнение «Прогони Бабу-Ягу».

Цель: содействовать символическому уничтожению страхов детей; помочь детям проявить их агрессию в конструктивных целях.

Ребенка просят представить, что в стул залезла Баба-Яга, надо обязательно прогнать ее оттуда. Она очень боится громких криков и шумов. Ребенку предлагается прогнать Бабу-Ягу, для этого надо покричать и постучать по стулу пустыми пластмассовыми бутылками.

3. Упражнение «Петушиный бой».

Цель: стимулировать проявление агрессии у детей со страхами, аффективная стимуляция ребенка.

Дети со страхами часто имеют трудности в проявлении агрессии, поэтому им будет полезно следующее упражнение. Двое детей — петушки, — прыгая на одной ноге, дерутся подушками. При этом они стараются сделать так, чтобы соперник наступил второй ногой на пол, что означает его проигрыш.

4. Игра «Прощание».

Цель: создание положительного эмоционального состояния и психического комфорта.

Дети доброжелательным тоном прощаются друг с другом.

Занятие 7

«Тух-тиби-дух»

1. Игра «Приветствие»

Цель: создание положительного эмоционального состояния и психического комфорта.

Дети доброжелательным тоном приветствуют друг друга.

2. Упражнение «Тух-тиби-дух».

Цель: снятие негативных настроений и восстановление сил.

«Я сообщу вам по секрету особое слово. Это волшебное заклинание против плохого настроения, против обид и разочарований. Чтобы оно подействовало по-настоящему, необходимо сделать следующее. Сейчас вы начнете ходить по комнате, ни с кем не разговаривая. Как только вам захочется поговорить, остановитесь напротив одного из участников, посмотрите ему в глаза и трижды, сердито-пресердито произнесите волшебное слово: «Тух-тиби-дух». Затем продолжайте ходить по комнате». Время от времени останавливайтесь перед кем-либо и снова сердито-пресердито произносите это волшебное слово

Чтобы волшебное слово подействовало, необходимо говорить его не в пустоту, а глядя в глаза человека, стоящего перед вами. В этой игре заложен комичный парадокс. Хотя дети должны произносить слово «Тух-тиби-дух» сердито, через некоторое время они не могут не смеяться.

3. Игра «Плывем в облаках».

Цель: снижение нервно-психического и эмоционального напряжения.

Психолог включает спокойную расслабляющую музыку и говорит: «Лягте и займите удобное положение. Закройте глаза. Дышите легко и медленно. Вообразите, что вы находитесь на природе, в приятном месте. Теплый, тихий день. Вам приятно и вы чувствуете себя хорошо.

Вы абсолютно спокойны. Вы лежите и смотрите вверх на облака – большие, белые, пушистые облака в прекрасном синем небе. Дышите свободно.

Во время вдоха вы начинаете мягко подниматься над землей. С каждым вдохом вы медленно и плавно поднимаетесь навстречу большому пушистому облаку. Вы поднимаетесь еще выше на самую верхушку облака и мягко утопаете в нем.

Теперь вы плывете на вершине большого пушистого облака. Ваши ноги и руки свободно раскинуты в стороны, вам лень шевелиться. Вы отдыхаете.

Облако медленно вместе с вами начинает опускаться все ниже и ниже, пока не достигнет земли.

Наконец, вы благополучно растянулись на земле, а ваше облако вернулось к себе домой на небо. Оно улыбается вам, вы улыбаетесь ему. У вас прекрасное настроение. Сохраните его весь день».

4. Игра «Прощание».

Цель: создание положительного эмоционального состояния и психического комфорта.

Дети доброжелательным тоном прощаются друг с другом.

Занятие 8

«Наше общение»

1. Игра «Приветствие».

Цель: создание положительного эмоционального состояния и психического комфорта.

Дети доброжелательным тоном приветствуют друг друга.

2. «Попроси игрушку» — вербальный вариант.

Цель: обучить детей эффективным способам общения.

Группа делится на пары, один из участников пары (участник 1) берёт в руки какой-либо предмет, например, игрушку, тетрадь, карандаш и т. д. Другой участник (участник 2) должен попросить этот предмет. Инструкция участнику 1: «Ты держишь в руках игрушку (тетрадь, карандаш), которая нужна тебе, но она нужна и твоему другу. Он будет у тебя ее просить. Постарайся оставить игрушку у себя и отдать ее только в том случае, если тебе действительно захочется это сделать». Инструкция участнику 2: «Подбирая нужные слова, постарайся попросить игрушку так, чтобы тебе ее отдали». Затем участники 1 и 2 меняются ролями.

3. «Попроси игрушку» — невербальный вариант.

Цель: обучение детей эффективным способам общения.

Упражнение выполняется аналогично предыдущему, но с использованием только невербальных средств общения (мимики, жестов, дистанции и т. д.). После проведения обоих его вариантов (вербального и невербального) можно обсудить упражнение. Дети по кругу могут поделиться своими впечатлениями и ответить на вопросы: «Когда было легче просить игрушку (или другой предмет)», «Когда тебе действительно хотелось ее отдать? Какие нужно было произносить слова?» Эту игру можно повторять несколько раз (в разные дни, она будет полезна особенно тем детям, которые часто конфликтуют со сверстниками, так как в процессе выполнения упражнения они приобретают навыки эффективного взаимодействия).

4. Игра «Прощание».

Цель: создание положительного эмоционального состояния и психического комфорта.

Дети доброжелательным тоном прощаются друг с другом.

Занятие 9

«Азбука настроений»

1. Игра «Приветствие».

Цель: создание положительного эмоционального состояния и психического комфорта.

Дети доброжелательным тоном приветствуют друг друга.

2. Игра «Жужа».

Цель: научить детей быть менее обидчивыми, дать им уникальную возможность посмотреть на себя глазами окружающих, побыть на месте того, кого они сами обижают, не задумываясь об этом.

«Жужа» сидит на стуле с полотенцем в руках. Все остальные бегают вокруг нее, строят рожицы, дразнят, дотрагиваются до нее. «Жужа» терпит, но когда ей все это надоедает, она вскакивает и начинает гоняться за обидчиками, стараясь поймать того, кто обидел ее больше всех, он и будет «Жужей». Взрослый должен следить, чтобы «дразнилки» не были слишком обидными.

3. Игра «Волшебные шарики».

Цель: снятие эмоционального напряжения.

Дети сидят в кругу. Ведущий просит их закрыть глаза и сделать из ладошек «лодочку». Затем он вкладывает каждому ребенку в ладошки стеклянный шарик и просит согреть его, покатавать, подышать на него, отдать ему часть своего тепла и ласки. Открыть глаза. Посмотреть на шарик и рассказать о чувствах, которые возникли во время выполнения упражнения.

4. Игра «Прощание».

Цель: создание положительного эмоционального состояния и психического комфорта.

Дети доброжелательным тоном прощаются друг с другом.

Занятие 10

«Уходи, злость, уходи»

1. Игра «Приветствие».

Цель: создание положительного эмоционального состояния и психического комфорта.

Дети доброжелательным тоном приветствуют друг друга.

2. Игра «Рубка дров».

Цель: помочь детям переключиться на активную деятельность, прочувствовать свою накопившуюся агрессивную энергию и «истратить» ее во время игры.

Скажите следующее: «Кто из вас хоть раз рубил дрова или видел, как это делают взрослые? Покажите, как нужно держать топор. В каком положении должны, находиться руки и ноги? Встаньте так, чтобы вокруг осталось немного свободного места. Будем рубить дрова. Поставьте кусок бревна на пень, поднимите топор над головой и с силой опустите его. Можно даже вскрикнуть: «Ха!». Для проведения этой игры можно разбиться на пары и, попадая в определенный ритм, ударять по одной чурке по очереди.

3. Игра «Отдых на море».

Цель: снижение нервно-психического и эмоционального напряжения.

Психолог включает спокойную расслабляющую музыку и говорит: «Лягте в удобное положение, закройте глаза и слушайте мой голос. Представьте себе, что вы находитесь в прекрасном месте на берегу моря. Чудесный летний день. Небо голубое, солнце теплое. Вы чувствуете себя абсолютно спокойными и счастливыми. Мягкие волны докатываются до ваших ног, и вы ощущаете приятную свежесть морской волны.

Появляется ощущение обдувающего все тело легкого и свежего ветерка. Воздух чист и прозрачен. Приятное ощущение свежести и бодрости охватывает лицо, шею, плечи, спину, живот, руки и ноги. Вы чувствуете, как тело становится легких сильным и послушным.

Дышится легко и свободно. Настроение становится бодрым и жизнерадостным, хочется встать и двигаться.

Открываем глаза. Мы полны сил и энергии. Постарайтесь сохранить эти ощущения на весь день».

4. Игра «Прощание».

Цель: создание положительного эмоционального состояния и психического комфорта.

Дети доброжелательным тоном прощаются друг с другом.

Занятие 11

«Цветик – семицветик»

1. Игра «Приветствие».

Цель: создание положительного эмоционального состояния и психического комфорта.

Дети доброжелательным тоном приветствуют друг друга.

2. Игра «Цветик – семицветик».

Цель: Игра помогает детям оценить свое состояние, проанализировать поведение.

Взрослый заранее заготавливает вырезанные из картона цветы. На каждом из 7 лепестков нарисованы лица, выражающие разные эмоции. Ребенок смотрит на лепестки, называет эмоцию и говорит, когда он находился в том или ином состоянии.

3. Игра «Мой хороший попугай».

Цель: игра способствует развитию чувства эмпатии, умения работать в группе.

Дети стоят в кругу. Затем взрослый говорит: «Ребята! К нам в гости прилетел попугай. Он хочет с нами познакомиться и поиграть. Как ты думаешь, что мы можем сделать, чтобы ему понравилось у нас, чтобы он захотел прилететь к нам снова? Дети предлагают: «Говорить с ним ласково», «Научить его играть» и т. д. Взрослый бережно передает ему плюшевого попугая (мишку, зайчика). Ребенок, получив игрушку, должен прижать ее к себе, погладить, сказать что-то приятное, назвать ласковым именем и передать (или перебросить) попугая взрослому. Игру лучше проводить в медленном темпе.

4. Игра «Прощание».

Цель: создание положительного эмоционального состояния и психического комфорта.

Дети доброжелательным тоном прощаются друг с другом.

Занятие 12

«Вместе веселей»

1. Игра «Приветствие».

Цель: создание положительного эмоционального состояния и психического комфорта.

Дети доброжелательным тоном приветствуют друг друга.

2. Игра «Толкалки».

Цель: научить детей контролировать свои движения.

Скажите следующее: «Разбейтесь на пары. Встаньте на расстояние вытянутой руки друг от друга. Поднимите руки на высоту плеч и обопритесь ладонями о ладони своего партнера. По сигналу ведущего начните толкать своего напарника, стараясь сдвинуть его с места. Если он сдвинет вас с места, вернитесь в исходное положение. Отставьте одну ногу назад и вы почувствуете себя более устойчиво. Тот, кто устанет, может сказать: «Стоп». Время от времени можно вводить новые варианты игры: толкаться, скрестив руки; толкать партнера только левой рукой; толкаться спиной к спине.

3. Игра «Доброе животное».

Цель: способствовать сплочению детского коллектива, научить детей понимать чувства других, оказывать поддержку и сопереживать.

Ведущий тихим таинственным голосом говорит: «Встаньте, пожалуйста, в круг и возьмитесь за руки. Мы – одно большое, доброе животное. Давайте послушаем, как оно дышит! А теперь подышим вместе! На вдох – делаем шаг вперёд, на выдох – шаг назад. А теперь на вдох делаем 2 шага вперёд. Выдох – два шага назад. Так не только дышит животное, так же чётко и ровно бьётся его большое доброе сердце. Стук – шаг вперёд, стук – шаг назад и т. д. Мы все берём дыхание и стук сердца этого животного себе».

4. Игра «Прощание».

Цель: создание положительного эмоционального состояния и психического комфорта.

Занятие 13

«Давайте дружить»

1. Игра «Приветствие».

Цель: создание положительного эмоционального состояния и психического комфорта.

Дети доброжелательным тоном приветствуют друг друга.

2. Игра «Подушечные бои».

Цель: снять невербальную агрессию, предоставить ребенку возможность «легальным образом» выплеснуть гнев, снять излишнее эмоциональное и мышечное напряжение.

Для игры необходимы маленькие подушки. Играющие кидают друг в друга подушки, издавая победные кличи, колотят друг друга ими, стараясь попадать по различным частям тела. Сюжетом игры может быть «Сражение двух племен» или «Вот тебе за...» (Игру начинает взрослый, как бы давая разрешение на подобные действия, снимая запрет на агрессию).

3. Упражнение «Высоко в небе».

Цель: снижение нервно-психического и эмоционального напряжения.

Психолог включает спокойную расслабляющую музыку и говорит: «Лягте в удобное положение. Закройте глаза и слушайте мой голос. Дышите медленно и легко. Представьте, что вы находитесь на ароматном летнем лугу. Над нами теплое летнее солнце и высокое голубое небо. Вы чувствуете себя спокойными и счастливыми. Высоко в небе вы видите парящую птицу. Это большой орел с гладкими и блестящими перьями.

Птица свободно парит в небе, крылья ее распростерты в стороны. Время от времени она медленно взмахивает крыльями. Вы слышите звук крыльев, энергично рассекающих воздух.

Теперь пусть каждый из вас вообразит, что он птица. Представьте, что это вы медленно парите, плывете в воздухе и ваши крылья распростерты в стороны, ваши крылья рассекают воздух. Наслаждайтесь свободой и прекрасным ощущением парения в воздухе.

А теперь, медленно взмахивая крыльями, приближайтесь к земле. Откройте глаза. Вы чувствуете себя хорошо отдохнувшими, у вас бодрое настроение и прекрасное ощущение полета, которое сохранится на весь день».

4. Игра «Прощание».

Цель: создание положительного эмоционального состояния и психического комфорта.

Дети доброжелательным тоном прощаются друг с другом.

Список литературы

1. Алябьева, Е.А. Коррекционно – развивающие занятия для детей старшего дошкольного возраста [Текст]: методическое пособие/ Е. А. Алябьева. – Москва: ТЦ Сфера, 2005. – 90 с.
2. Александров, А.А. Психодиагностика и психокоррекция [Текст]: книга/ А. А. Александров. – Санкт - Петербург: Питер, 2008. – 384с.
3. Бютнер, К. Жизнь с агрессивными детьми [Текст]: книга/ К. Бютнер.– Санкт - Петербург: Речь, 2007. – 146с.
4. Дубровина, И.В. Психокоррекционная и развивающая работа с детьми[Текст]: учебное пособие/ И. В. Дубровина – Москва:«Академия», 1998. – 160с.
5. Ермолаева, М.В. Психология развивающей и коррекционной работы с дошкольниками [Текст]: учебно – методическое пособие/ М. В. Ермолаева – Москва: МПСИ, МОДЭК, 2002. – 176с. г.
6. Заостровцева, М. Н.Агрессивное поведение. Коррекция поведения дошкольников [Текст]: учебное пособие/ М. Н. Заостровцева – Москва: Сфера, 2006. – 108с.
7. Крюкова, С. В. Удивляюсь, злюсь, боюсь, хвастаюсь и радуюсь. Программы эмоционального развития детей дошкольного и младшего школьного возраста[Текст]: практическое пособие/ С. В. Крюкова – Москва: Генезис,2002. – 208с.
8. Лютова, Е. К. Шпаргалка для взрослых: Психокоррекционная работа с гиперактивными, агрессивными, тревожными и аутичными детьми [Текст]:книга/ Е. К. Лютова – Москва: ЦСПА «Генезис», 2006. – 192с.
9. Лютова-Робертс, Е. Игры для задиристых детей [Текст]: практическое пособие/ Е. Лютова-Робертс – Москва: Речь, 2011. – 50с.
10. Смирнова, Е. Игры, направленные на формирование доброжелательного отношения со сверстниками. Дошкольное воспитание [Текст]: журнал №8/ Е. Смирнова, 2003. – 73-76с.
11. Смирнова, Е. О. Конфликтные дети[Текст]: книга/ Е. О. Смирнова – Москва: Эксмо,2010. – 176с.
12. Смирнова, Т. П. Психологическая коррекция агрессивного поведения детей [Текст]: книга/ Т. П. Смирнова – Ростов на дону: «Феникс», 2004. – 160с.


13. Тупичкина, Е. А. Роль игры в коррекции агрессивного поведения детей [Текст]: книга/ Е. А. Тупичкина – Москва: Генезис, 2008 – 190с.
14. Фопель, К. Как научить детей сотрудничать? Психологические игры и упражнения [Текст]: практическое пособие/ К. Фопель – Москва: Генезис, 1998. – 160с.
15. Фопель, К. Как научить детей сотрудничать? [Текст]: книга/ К. Фопель – Москва: Генезис, 2010. – 542с.
16. Хухлаева, О.В. Практические материалы для работы с детьми 3–9 лет. Психологические игры, упражнения, сказки [Текст]: книга/ О. В. Хухлева – Москва: Генезис, 2011. – 176с.
17. Яковлева, Н. Г. Психологическая помощь дошкольнику [Текст]: книга/ Н. Г. Яковлева – Санкт - Петербург: Валери – СПД, 2001. – 112с.

Приложения


Приложение 1

Занятие №2

Игра 2













Игра 3







Занятие 5

Упр.2

Приложение 2



Цикл развивающих занятий с детьми старшего дошкольного возраста «Скоро в школу».

Составитель: Ласточкина Надежда Владимировна, педагог-психолог

Пояснительная записка

Период дошкольного детства является самым чувствительным для формирования необходимых психических функций и социально значимых качеств личности. От того, как подготовлен ребёнок к школе, во многом зависит, насколько успешно будет проходить его обучение в образовательном учреждении. Чем увереннее и спокойнее начнётся для первоклассника школьная жизнь, чем лучше ребёнок сможет адаптироваться к новым условиям, новым людям, тем больше шансов, что у ребёнка не будет проблем ни в начальной школе, ни в последующем в обучении.

Традиционно выделяют несколько компонентов школьной зрелости. В её состав включены интеллектуальная, социальная, эмоционально-волевая, коммуникативная и мотивационная сферы, уровень развития которых рассматривается в качестве общего показателя школьной готовности. Следует отметить, что большинство отечественных исследователей, занимающихся проблемой готовности к обучению в школе, уделяют большое значение произвольному поведению ребёнка.

Поэтому, в системе подготовки дошкольников к обучению в школе очень актуальной является организация педагогом-психологом занятий, которые помогают формировать и развивать у детей школьно-значимые навыки, адаптировать их к обучению в школе. Именно с этой целью был составлен данный цикл, состоящий из 20 занятий.

Цель: оказание старшим дошкольникам помощи в развитии школьно-значимых навыков и умений, предотвратить возможные трудности в общении с другими детьми, т.е. формирование готовности к школьному обучению.

Задачи:

- Оказать помощь в развитии у детей школьно-значимых навыков и умений, а также таких психических функций, как мышление, речь, концентрация и переключение внимания, память, воображение, восприятие детьми задания на слух.
- Способствовать развитию коммуникативных навыков.
- Развитие произвольности поведения, умения считаться с мнением других и вести продуктивный диалог.

Данный цикл занятий рассчитан для работы с детьми подготовительной к школе группы, состоит из 20 занятий, которые начинаются в октябре, заканчиваются в апреле.

Продолжительность занятия 25-30 мин, проводятся один раз в неделю с подгруппой 10-12 человек.

Каждое занятие представляет собой комплекс, включающий задания на развитие познавательных психических процессов, задания на развитие мелкой моторики.

Структура занятий:

1. Приветствие
2. Основная часть занятия

3. Прощание

Ожидаемый результат:

Развитие школьно-значимых навыков и умений у воспитанников, предотвращение возможные трудности в общении с другими детьми.

Механизм оценивания результатов:

1. Методика «Лесенка»
2. Социометрия
3. Графический диктант
4. Определение мотивов учения по методике Т. А. Нежной
5. Оценка готовности к школе по Семаго
6. Методика «Шифровка»

Тематическое планирование цикла развивающих занятий с детьми старшего дошкольного возраста «Скоро в школу»

№

Занятие

Кол – во часов

1

«Дружба начинается с улыбки»

0,5 часа

2

«Волшебное слово»

0,5 часа

3

«Учимся думать»

0,5 часа

4

«В стране геометрических фигур»

0,5 часа

5

«Слушай команду»

0,5 часа

6

«Раз, два, тринастроение замри»

0,5 часа

7

«Тренируй внимание»

0,5 часа

8

«Слово за слово»

0,5 часа

9

«Попробуй, разберись»

0,5 часа

10

«Продолжи узор»

0,5 часа

11

«Что на что похоже»

0,5 часа

12

«Где мы были - вам не скажем, а что делали, покажем»

0,5 часа

13

«Попробуй, повтори»

0,5 часа

14

«Найди закономерность»

0,5 часа

15

«Заколдованный сказочный герой»

0,5 часа

16

«Учимся думать»

0,5 часа

17

«Заколдованные слова»

0,5 часа

18

«Геометрические фигуры»

0,5 часа

19

«Волшебный лес»

0,5 часа

20

«Умники и умницы»

0,5 часа

ИТОГО:

20 занятий

Содержание цикла развивающих занятий с детьми старшего дошкольного возраста «Скоро в школу»

№

Занятие

Цель

Краткое содержание

1

«Дружба начинается с улыбки»

Научить концентрировать внимание, способствовать осознанию ребенком своего тела, научить управлять движениями, контролировать свое поведение.

1. Упр. «Дружба начинается с улыбки».

2. Пальчиковая игра «Шарик».

3. Упр. на развитие логического мышления.

4. Упр. «Колпак мой треугольный».

5. Упр. «Мы».

2

«Волшебное слово»

Развитие внимания, логического мышления

1. Пальчиковая гимнастика «Апельсин».

2. Игра «Волшебное слово».

3. Упражнение «Менялки».

3

«Учимся думать»

Развитие мышления, коммуникативных навыков.

1. Задание на развитие мышления.

2. Логические задачи.

3. Игра «Подснежник».

4

«В стране геометрических фигур»

Развитие мелкой моторики, мышления

1. Упр. Выложить фигурки из палочек.

2. Логические задачи.

3. Игра «Помощники».

5

«Слушай команду»

Развитие внимания, логического мышления, произвольности поведения, навыков волевой регуляции, способности концентрировать внимание на определенном сигнале.

1. Упр. «Слушай команду».

2. Игра «Расставь посты».

3. Логические задачи

6

«Раз, два, тринастроение замри»

Переключение внимания с одного вида деятельности на другой, преодоление двигательных автоматизмов.

1. Пальчиковая гимнастика «Щели».

2. Игра «Король сказал...»

3. Упр. на развитие мышления

7

«Тренируй внимание»

Тренировка внимания и контроль двигательной активности

1. Игра «Летает – не летает».

2. Упр. «Найди отличия»

3. Упр. «Волна»

8

«Слово за слово»

Развитие воображения и детского словотворчества;

совершенствование коммуникативных умений и навыков.

1. Игра «Тропинка»
2. Игра «Слово за слово»
3. Графический диктант «дерево»

9

«Попробуй, разберись»

Развитие когнитивной сферы, концентрации и устойчивости внимания, произвольного внимания, умения действовать по правилам и быстро переключаться с одной деятельности на другую.

1. Упр. «Лабиринт».
2. Упр. «Узнай по контуру».
3. Упр. «Слушай хлопки»

10

«Продолжи узор»

Формирование умения классифицировать предметы по одному или нескольким свойствам.

1. Упр. «Продолжи узор».
2. Упр. «Игра с обручами».

11

«Что на что похоже»

Развитие образного мышления, внимания, умения ориентироваться в пространстве, мелкой моторики рук.

1. Упр. «Что на что похоже?».

2. Упр. «Повтори рисунок».

3. Активная игра «Ой, ой, ой».

12

«Где мы были - вам не скажем, а что делали, покажем»

Развитие мышления и речи, воображения,

произвольного внимания, мелкой моторики руки, умение ориентироваться на листе бумаги.

1. Упр. «Один – много».

2. Игра «Где мы были - вам не скажем, а что делали, покажем».

3. Графический диктант.

13

«Попробуй, повтори»

Развитие мышления, речи, воображения, развитие памяти и глазомера.

1. «Попробуй, повтори».

2. Веселые задачки на сообразительность от греки.

3. Графический диктант. «Поезд»

4. Игра «Хорошо и плохо».

14

«Найди закономерность»

Развитие когнитивной сферы, памяти, коммуникативных навыков.

1. Упр. «Найди закономерность».

2. Упр. «Дорисуй картинку».

3. Упр. «Место рядом со мной свободно...».

15

«Заколдованный сказочный герой»

Развитие когнитивной сферы, навыка комбинирования, мелкой моторики руки.

1. Упр. «Заколдованный сказочный герой».

2. Упражнение «Сломанные сказки».

3. Активная игра «Пары слов».

16

«Учимся думать»

Развитие когнитивной сферы, коммуникативных навыков, эмпатии.

1. Упр. «Назови одним словом».
2. Решение логических задач
3. Игра «Войди в круг - выйди из круга».

17

«Заколдованные слова»

Развитие когнитивной сферы, невербальных навыков коммуникации, умения ориентироваться в пространстве.

1. Анаграммы.
2. Игра «Угадай животное».
3. Упр. «Повтори рисунок».

18

«Геометрические фигуры»

Развитие когнитивной сферы, внимания, умения ориентироваться в пространстве.

1. Упр. «Повтори рисунок».
2. Игра «Геометрические фигуры».
3. Упр. «Найди закономерность и заверши чертеж»

19

«Волшебный лес»

Развитие когнитивной сферы, внимания, мелкой моторики руки.

1. Логические задачи.

2. Упр. «Повтори рисунок».

20

«Умники и умницы»

Развитие когнитивной сферы и внимания.

1. Упр. «Реши примеры».

2. Игра «Четвертый лишний».

3. Игра «Как было раньше?».

Занятие 1

«Дружба начинается с улыбки»

1. Ритуал приветствия.

Упражнение «Дружба начинается с улыбки».

Дети встают в круг, берутся за руки и молча, улыбаются друг другу по очереди.

2. Пальчиковая игра «Шарик».

Цель: развитие мелкой моторики рук.

Надуваем быстро шарик, он становится большим. Вдруг наш шарик лопнул,

воздух вышел – ш-ш-ш. Стал он тонким и худым.

Методические указания. Пальцы обеих рук собраны в щепотку и соприкасаются кончиками. Дует на них – пальцы принимают форму шара. Воздух выходит – пальцы в исходное положение.

3. Развитие логического мышления (приложение 1).

4. Упражнение «Колпак мой треугольный».

Цель: научить концентрировать внимание, способствовать осознанию ребенком своего тела, научить управлять движениями и контролировать свое поведение.

Играющие сидят в кругу. Все по очереди, начиная с ведущего,

произносят по одному слову из фразы: «Колпак мой треугольный, мой

треугольный колпак. А если не треугольный, то это не мой колпак».

После этого фраза повторяется снова, но дети, которым выпадет

говорить слово «колпак», заменяют его жестом (например, 2 легких

хлопка ладошкой по своей голове). В следующий раз уже заменяются

2 слова: слово «колпак» и слово «мой» (показать рукой на себя). В

каждом последующем кругу играющие произносят на одно слово

меньше, а «показывают» на одно больше. В завершающем повторе

дети изображают только жестами всю фразу.

5. Прощание. Упражнение «Мы».

Занятие 2

«Волшебное слово»

1. Ритуал приветствия.

Пальчиковая гимнастика «Апельсин».

Мы делили апельсин. Много нас, а он один. (Покрутить сжатым кулаком левой руки, растопырить пальцы правой руки, поднять указательный палец левой руки, остальные пальцы сжаты.)

Эта долька для ежа. (Левая рука сжата в кулак, мизинец отогнут.)

Эта долька для утят. (Отогнуть средний палец.)

Эта долька для котят. (Отогнуть указательный палец.)

Эта долька для бобра. (Отогнуть большой палец.)

А для волка – кожура. (Ладонь повернуть тыльной стороной кверху, округлив пальцы и погладить кожуру.) Он сердит на нас. Беда! (Ладони соприкасаются основаниями, чуть согнутые пальцы постукивают по тем же пальцам другой руки – как волчьи зубы.) Разбегайтесь кто куда! (Руки «разбегаются» по столу или по коленкам, стуча пальцами.)

2. Игра «Волшебное слово».

Цель: развитие внимания, словесной инструкции.

Ребенок повторяет упражнения за ведущим, но только в том случае, если тот говорит: «Пожалуйста!».

3. Упражнение «Менялки».

Цель: развитие коммуникативных навыков, активация детей.

4. Ритуал прощания «Солнечные лучики».

Детям предлагается вытянуть руки и соединить их в центре круга. Тихо постоять, попытайтесь почувствовать себя теплым солнечным лучиком.

Занятие 3

«Учимся думать»

1. Приветствие «Общий круг».

Ведущий: «Давайте сядем так, чтобы каждый из вас видел всех детей и меня, и чтобы я могла видеть каждого из вас». Дети принимают решение, что надо образовать круг. Затем взрослый предлагает каждому поздороваться глазами со всеми по кругу. «Я поздороваюсь первая». Ведущий заглядывает в глаза каждому ребёнку, слегка кивает головой и дотрагивается до его плеча. Дети поочередно продолжают приветствие.

2. Задание на развитие мышления (приложение 2).

3. Логические задачи.

На столе три стакана с ягодами. Вова съел один стакан. Сколько стаканов осталось на столе? (*Три.*) Дети в лесу собирали грибы. У мальчиков были большие красные ведра без дна. А у девочек - маленькие, зеленые. Кто больше соберет грибов? (*Девочки.*) Сколько грибов можно вырастить из семян ели? (*Из семян ели нельзя вырастить грибы.*) Пошли две девочки в лес за грибами, а навстречу два мальчика. Сколько всего детей идут в лес? (*Две девочки.*) Шли двое, остановились, один у другого спрашивает: «Это черная?». - «Нет, это красная». - «А почему она белая?». - «Потому что зеленая». О чем они вели разговор? (*О смородине.*)

4. Релаксационная игра «Подснежник».

Инструкция взрослому. Вы уже готовы играть? Тогда пора превращаться! Ваши руки превращаются в лепестки, а тело в нежный стебелек. Вы будете красивыми цветами, подснежниками.

В лесу под сугробом спрятался нежный Цветок. Он крепко сложил свои лепестки. Прижал голову, чтобы согреться, и уснул до весны. Солнышко стало пригревать сильнее, лучики солнца постепенно пробуждают Цветок, он медленно растет, пробираясь сквозь снежный сугроб, поднимается, встает. Ласковое солнышко так далеко, а Цветочку хочется почувствовать близко тепло. Ведь кругом еще снег, и он в лесу появился самым первым. Он тянется вверх. Поднимается все выше, выше. И вот он вырос и окреп. Лепестки стали раскрываться. Наслаждаясь весенним теплом, Цветок радуется и гордится своей красотой. Он как будто улыбается. «Это я — первый весенний Цветок, и зовут меня Подснежник», — кивает он всем головой. Но весенняя погода капризна. Подул ветерок, и стал Подснежник раскачиваться в разные стороны, раскачиваться.

Цветочек склонялся все ниже и ниже и совсем лег на проталину. Побежали ручьи, и вода подхватила наш Подснежник в длительное, сказочное путешествие. Он плывет и удивляется чудесным весенним превращениям. А вот он приплыл в какую-то сказочную страну. Поднялся, осмотрелся. Чему-то удивляется и радуется. Чему удивился Подснежник? Расскажите друг другу.

5.Прощание «Солнечные лучики».

Занятие 4

«В стране геометрических фигур»

1.Приветствие «Улыбнись».

2.Выложить фигурки из палочек: треугольник, квадрат, флажок.

Цель: развитие мелкой моторики.

3.Логические задачи.

На груше росло 10 груш, а на иве на 2 груши меньше. Сколько груш росло на иве? На дубе 3 ветки. На каждой ветке по три яблока. Сколько всего яблок?

На какое дерево сядет воробей после дождя? (На мокрое.)

4.Релаксационная игра «Помощники».

Инструкция взрослого. А сейчас мы поиграем в помощников. Поработаем немного на даче. Поможем бабушке и дедушке по хозяйству. Приготовились.

Бабушка постирала белье, а отжать его не может. Поможем ей. Крепко, крепко держим в кулачках, отжимаем сильнее, еще сильнее. А теперь стряхиваем и вешаем на веревку. Если подняться на носки, то как раз достанем. Еще немного. Ну вот, с бельем управились.

Поможем и дедушке: он посыпает дорожки песком. Берем песок в руки и равномерно посыпаем землю вокруг себя. Стараемся. Хорошо. А чтобы песок лежал плотно, потопаем ножками. Сильней. Еще сильнее.

Осталось дрова нарубить. Поднимаем топор высоко-высоко. Замахиваемся и резко опускаем его прямо на бревно. Ух, получилось. Еще раз поднимаем. Ух, здорово! Помогаем голосом. Размахиваемся сильнее. Ух, еще раз! Ух, готово! Поработали, устали. Ну что ж, пора отдыхать. Найдите себе удобное место. Почувствуйте, как устали руки, пусть они отдыхают. Ноги потрудились, отдыхают. Тело отдыхает. Плечи отдыхают. Шея и лицо тоже отдыхают. Веки отдыхают, глазки закрываются. Музыка играет, все тело отдыхает. Потянулись сладко, а теперь вздохнули, выдохнули дружно.

5.Прощание. Упражнение «Мы»

Занятие 5

«Слушай команду»

1.Приветствие «Улыбнись».

2.Упражнение «Слушай команду».

Цель: развитие внимания, произвольности поведения.

Звучит спокойная, но не слишком медленная музыка. Дети идут в

колонне друг за другом. Внезапно музыка прекращается. Все

останавливаются, слушают произнесенную шепотом команду

ведущего (например: «Положите правую руку на плечо соседа») и

тотчас же ее выполняют. Затем снова звучит музыка, и все продолжают ходьбу. Команды даются только на выполнение спокойных движений. Игра проводится до тех пор, пока группа в состоянии хорошо слушать и выполнять задание. Игра поможет воспитателю сменить ритм действия расшалившихся ребят, а детям — успокоиться и без труда переключиться на другой, более спокойный вид деятельности.

3.Игра «Расставь посты».

Цель: развитие навыков волевой регуляции, способности концентрировать внимание на определенном сигнале.

Дети маршируют под музыку друг за другом. Впереди идет командир, который выбирает направление движения. Как только командир хлопнет в ладоши, идущий последним ребенок должен немедленно остановиться. Все остальные продолжают маршировать и слушать команды. Таким образом, командир расставляет всех детей в задуманном им порядке (в линейку, по кругу, по углам и т. д.). Чтобы слышать команды, дети должны передвигаться бесшумно.

4.Логические задачи.

Летели четыре утки. Охотник выстрелил и не попал. Сколько уток осталось? *(Ни одной, все улетели?)* Летела стая гусей: два впереди, один позади, два позади, один впереди. Сколько было гусей? *(Три гуся.)* От чего плавают утки? *(От берега.)* На одном берегу цыплята, на другом - утята. Посередине островок. Кто быстрее доплывет до острова? *(Утята, цыплята не умеют плавать.)* По дороге прыгали воробьи: один среди двух и три в ряд, один впереди и два позади. Сколько было воробьев? *(Три воробья)* Прилетели два чижа, два стрижа и два ужа. Сколько стало птиц всего возле дома моего? *(Четыре?)*

Над рекой летели птицы: голубь, щука, две синицы, два стрижа и пять свиной. Сколько птиц? Ответь скорей! *(Пять.)*

5.Прощание. Упражнение «Мы».

Занятие 6

«Раз, два, тринастроение замри»

1.Приветствие «Раз, два, тринастроение замри».

Показываешь картинку с изображением людей в различных настроениях. Ребята по команде изображают на лице определенное настроение.

2.Пальчиковая гимнастика «Щели».

Вот забор. (Пальцы правой руки плотно прижать друг к другу.) В заборе щели. Пальцы в них пролезть хотели. (Раздвинуть пальцы). Сунул голову Большак.(Просунуть большой палец левой руки между большим и указательным пальцами правой.). Дальше не пройти никак! (Крепко зажать большой палец.). Вслед за ним застрял Указка. (Указательный палец левой руки между указательным и средним пальцами правой.). Средник хотел – напрасно!(Средний палец левой руки между средним и безымянным пальцами правой.). Безымянный – безуспешно.(Безымянный левой руки между безымянным и мизинцем правой.). Хоть один прошел? Конечно! Щуплый маленький мальчишка, брат Мизинчик, коротышка, весь прошел забор и вот по двору уже идет. (Мизинец несколько раз согнуть и разогнуть).

3.Развитие мышления (приложение 3).

4.Игра «Король сказал...».

Цель: переключение внимания с одного вида деятельности на другой, преодоление двигательных автоматизмов.

Все участники игры вместе с ведущим становятся в круг. Ведущий говорит, что он будет показывать разные движения (физкультурные, танцевальные, шуточные), а играющие должны их повторять только в том случае, если он добавит слова «Король сказал». Кто ошибется, выходит на середину круга и выполняет какое-нибудь задание участников игры, например, улыбнуться, попрыгать на одной ноге и т.д. Вместо слов «Король сказал» можно добавлять и другие, например, «Пожалуйста» или «Командир приказал».

5.Прощание. Упражнение «Мы».

Занятие 7

«Тренируй внимание»

1.Ритуал приветствия – игра «Давайте поздороваемся»

Цель: снятие мышечного напряжения, переключение внимания.

Дети по сигналу ведущего начинают хаотично двигаться по комнате и

здороваются со всеми, кто встречается на их пути (а возможно, что

кто-либо из детей будет специально стремиться поздороваться именно с тем, кто обычно не обращает на него внимания).

Здороваться надо определенным образом:

1 хлопок — здороваемся за руку;

2 хлопка — здороваемся плечиками;

3 хлопка — здороваемся спинками. Разнообразие тактильных ощущений, сопутствующих проведению этой игры, дает гиперактивному ребенку возможность почувствовать свое тело, снять мышечное напряжение. Смена партнеров по игре поможет избавиться от ощущения отчужденности. Для полноты тактильных ощущений желательно ввести запрет на разговоры во время этой игры.

2.Игра «Летает – не летает».

Цель: тренировка внимания и контроль двигательной активности.

Дети садятся или становятся полукругом. Ведущий называет предметы. Если предмет летает — дети поднимают руки. Если не летает — руки у детей опущены. Ведущий может сознательно ошибаться, у многих ребят руки непроизвольно, в силу подражания будут подниматься. Необходимо своевременно удерживаться и не поднимать рук, когда назван нелетающий предмет.

3. Упр. Найди отличия (приложение 4).

4.Ритуал прощания: упражнение «Волна».

Встать в круг, взяться за руки и по очереди пожать их друг другу.

Занятие 8

«Слово за слово»

1.Приветствие «Улыбнись».

2. Игра «Тропинка».

Цель: развитие воображения и детского словотворчества; совершенствование коммуникативных умений и навыков.

Дети выстраиваются друг за другом и идут по группе змейкой по воображаемой тропинке.

- Спокойно идем по тропинке. Вокруг – кусты, деревья. Шелестят, падают желтые листья. На тропинке впереди большие лужи. Одна, вторая, третья.
- Снова спокойно идем по тропинке. Перед нами – ручей, через него перекинут мост. Но он узкий, смотрите, не упадите. Держитесь за перила.
- Спокойно идем по тропинке. Тропинка ведет через болото. Появились кочки. 1, 2, 3, 4. Перешли через болото.
- Снова идем спокойно. Перед нами овраг. Через него переброшено бревно. Переходим через овраг по бревну. Идем осторожно, сохраняя равновесие! Ух, наконец, пришли!
- Идем спокойно. Что это? Тропинка стала липкой от мокрой, раскисшей глины, ноги так и прилипают к ней. Ели – ели отдираем от земли, идем с трудом.
- Дорога опять стала хорошей. Спокойно идем. А теперь через тропинку упало дерево. Да какое огромное! Ветки во все стороны! Перелезем через него.
- Ой, на что-то колючее наступили! Да это ежик!
- Идем спокойно по тропинке, хорошо вокруг! Вот и пришли! Молодцы!

Вот мы и в лесу. Давайте сядем на бревнышки (стулья) и поиграем в игру. В лесу растет очень много различных деревьев. Сейчас мы с вами вспомним какие.

3. Игра «Слово за слово».

Ведущий говорит фразу: «В лесу растут деревья». Дети по очереди повторяют данную фразу и прибавляют название дерева. В конце игры все вместе повторяют фразу и все названия деревьев, которые вспомнили.

4. Графический диктант «дерево».

-А теперь я предлагаю нарисовать дерево.

6 клеток вверх, 1 влево, 1 вниз, 1 влево, 1 вниз, 1 влево, 3 вверх, 1 влево, 2 вверх, 1 вправо, 3 вверх, 1 вправо, 2 вверх, 1 вправо, 2 вверх, 1 вправо, 1 вверх, 1 вправо, 2 вниз, 1 вправо, 2 вниз, 1 вправо, 3 вниз, 1 вправо, 3 вниз, 1 вправо, 3 вниз, 1 влево, 1 вверх, 1 влево, 1 вверх, 1 влево, 6 вниз, 2 влево.

5.Ритуал прощания: упражнение «Волна».

Встать в круг, взяться за руки и по очереди пожать их друг другу.

Занятие 9

«Попробуй, разберись»

1.Ритуал приветствия – игра «Давайте поздороваемся»

Цель: снятие мышечного напряжения, переключение внимания.

Дети по сигналу ведущего начинают хаотично двигаться по комнате и

здороваются со всеми, кто встречается на их пути (а возможно, что

кто-либо из детей будет специально стремиться поздороваться

именно с тем, кто обычно не обращает на него внимания).

Здороваться надо определенным образом:

1 хлопок — здороваемся за руку;

2 хлопка — здороваемся плечиками;

3 хлопка — здороваемся спинками. Разнообразие тактильных ощущений, сопутствующих проведению этой игры, дает гиперактивному ребенку возможность почувствовать свое тело, снять мышечное напряжение. Смена партнеров по игре поможет избавиться от ощущения отчужденности. Для полноты тактильных ощущений желательно ввести запрет на разговоры во время этой игры.

2.Упражнение «Лабиринт» (приложение 5).

Цель: развитие когнитивной сферы, концентрации и устойчивости внимания, произвольного внимания, умения действовать по правилам и быстро переключаться с одной деятельности на другую.

Сегодня мы с вами отправимся в Мастерскую узоров и фигур. Там ведутся очень важные и засекреченные эксперименты. Поэтому путь туда преграждает непростой лабиринт и попасть в эту лабораторию сможет только тот, кто успешно его преодолеет. Итак, в путь!

3. Упражнение «Узнай по контуру» (приложение 5).

Детям раздаются карточки с наложенными друг на друга изображениями предметов. Им нужно перечислить все изображенные предметы.

4. Упражнение «Слушай хлопки» (М. Чистякова).

Описание игры. Дети свободно передвигаются по комнате, но по хлопку психолога они должны остановиться и превратиться в аиста (поднять одну ногу, руки - в стороны), на два хлопка они должны отреагировать превращением в лягушку (присесть, пятки вместе, носки врозь, между носками руки). Три хлопка разрешают снова двигаться свободно.

5. Ритуал прощания: упражнение «Волна».

Встать в круг, взяться за руки и по очереди пожать их друг другу.

Занятие 10

«Продолжи узор»

1. Приветствие «Улыбнись».

2. Упражнение «Продолжи узор» (приложение 6).

Цели: развитие наглядно-образного мышления, самоконтроля, умения действовать по правилу; формирование умения классифицировать предметы по одному или нескольким свойствам.

Психолог. Сегодня мы побываем в Мастерской узоров и фигур. Там нас ждет непростая работа. Что-то в эксперименте профессора Ума пошло не так, и теперь у изображений елочки и дерева не хватает второй половинки. Необходимо ее дорисовать.

3. Упражнение «Игра с обручами» (приложение 6).

Психолог. Нам необходимо отправиться в Мастерскую узоров и фигур. Профессор дал нам первое самостоятельное задание - эксперимент по перемещению фигур. Необходимо расположить фигуры так, чтобы все округлые фигуры (и только они) оказались внутри обруча.

После расположения фигур, детям задаются следующие вопросы:

- Какие фигуры лежат внутри обруча?

- Какие фигуры оказались вне обруча?

- Как вы думаете, что общего у предметов, лежащих в кругу? Вне круга?

4.Прощание. Упражнение «Мы».

Занятие 11

«Что на что похоже»

1.Ритуал приветствия – игра «Давайте поздороваемся».

Цель: снятие мышечного напряжения, переключение внимания.

Дети по сигналу ведущего начинают хаотично двигаться по комнате и здороваются со всеми, кто встречается на их пути (а возможно, что кто-либо из детей будет специально стремиться поздороваться именно с тем, кто обычно не обращает на него внимания).

Здороваться надо определенным образом:

1 хлопок — здороваемся за руку;

2 хлопка — здороваемся плечиками;

3 хлопка — здороваемся спинками. Разнообразие тактильных ощущений, сопутствующих проведению этой игры, дает гиперактивному ребенку возможность почувствовать свое тело, снять мышечное напряжение. Смена партнеров по игре поможет избавиться от ощущения отчужденности. Для полноты тактильных ощущений желательно ввести запрет на разговоры во время этой игры.

2.Упражнение «Что на что похоже?» (приложение 7).

Цель: развивать образное мышление, внимание, умение ориентироваться в пространстве, мелкой моторики рук.

Психолог. В творческой мастерской множество интересных предметов. Посмотрите на них внимательно, на что они похожи?

Проявите свое творчество, дорисуйте эти предметы до... Что у вас случилось?

3. Упражнение «Повтори рисунок» (приложение 7).

Психолог. Знаете, что творится в лаборатории работы с клетками? Для нас придумали ракету для полетов в космос.

4. Активная игра «Ой, ой, ой».

Описание игры. Дети встают в круг, рассчитываются по порядку и запоминают свой номер. Ведущий встает в центре круга и называет 2 любых номера. Дети, чьи номера прозвучали, хлопают себя ладошками по коленям со словами: «Ой, ой, ой» и быстро меняются местами. Задача ведущего - успеть занять одно из их мест. Кто не успел занять место, становится ведущим.

5.Прощание. Упражнение «Мы».

Занятие 12

«Где мы были - вам не скажем, а что делали, покажем»

1.Ритуал приветствия – игра «Давайте поздороваемся»

Цель: снятие мышечного напряжения, переключение внимания.

Дети по сигналу ведущего начинают хаотично двигаться по комнате и здороваются со всеми, кто встречается на их пути (а возможно, что кто-либо из детей будет специально стремиться поздороваться именно с тем, кто обычно не обращает на него внимания).

Здороваться надо определенным образом:

1 хлопок — здороваемся за руку;

2 хлопка — здороваемся плечиками;

3 хлопка — здороваемся спинками. Разнообразие тактильных ощущений, сопутствующих проведению этой игры, дает гиперактивному ребенку возможность почувствовать свое тело, снять мышечное напряжение. Смена партнеров по игре поможет избавиться от ощущения отчужденности. Для полноты тактильных ощущений желательно ввести запрет на разговоры во время этой игры.

2.«Один – много».

Цель: Развитие мышления и речи.

Ребята, я вам сейчас буду говорить слова, обозначающие один предмет, а вы должны сказать про много. Я скажу слово «стол» один, а «столы» много и т. д. Ряд слов: коза, глаз, стол, ухо, дерево, рот, перо, окно, рукав, воробей, стул, лист, кубик, человек, собака, елка.

3.Игра «Где мы были - вам не скажем, а что делали, покажем».

Цель: развитие воображения, произвольного внимания.

Мы с вами долго не виделись и каждому из вас есть, о чем нам рассказать. Сейчас мы с вами поиграем в игру « Где мы были вам не скажем, а что делали, покажем» и узнаем кто чем занимался в эти выходные дни. Можно провести игру « Да и нет не говорите ». Выбор игры зависит от активности детей.

4.Графический диктант.

Цель: развитие мелкой моторики руки, умение ориентироваться на листе бумаги.

Ребята отгадайте загадку: Заворчал живой замок,

Лежит – молчит, Лег у двери поперек.

Подойдешь - заворчит. Две медали на груди,

Лучше в дверь не заходи.

Правильно собака.

Сейчас мы с вами нарисуем собаку по клеточкам. Для того, чтобы рисунок получился нужно внимательно меня слушать. Проводим только те линии, которые я скажу. Поставили карандаши на красную точку.

Проводите 2 клетки в право,1 клетка в верх, 1 клетка в право, 3 клетки в низ, 3 клетки в право,1 клетка в верх,1 клетка в лево, 1 клетка в верх, 2 клетки в право, 6 клеток в низ, 1 клетка в лево, 2 клетки в верх,3 клетки в лево,2 клетки в низ,1 клетка в лево , 4 клетки в верх,2 клетки в лево , 2 клетки в верх.

Если вы все делали правильно, у вас должна получиться собачка. Разкрасьте ее или дорисуйте картинку как вам нравится.

5.Ритуал прощания: упражнение «Волна».

Встать в круг, взяться за руки и по очереди пожать их друг другу.

Занятие 13

«Попробуй, повтори»

1. Ритуал приветствия.

Пальчиковая гимнастика «Апельсин».

Мы делили апельсин. Много нас, а он один. (Покрутить сжатым кулаком левой руки, растопырить пальцы правой руки, поднять указательный палец левой руки, остальные пальцы сжаты.)

Эта долька для ежа. (Левая рука сжата в кулак, мизинец отогнут.)

Эта долька для утят. (Отогнуть средний палец.)

Эта долька для котят. (Отогнуть указательный палец.)

Эта долька для бобра. (Отогнуть большой палец.)

А для волка – кожура. (Ладонь повернуть тыльной стороной кверху, округлив пальцы и погладить кожуру.) Он сердит на нас. Беда! (Ладони соприкасаются основаниями, чуть согнутые пальцы постукивают по тем же пальцам другой руки – как волчьи зубы.) Разбегайтесь кто куда! (Руки «разбегаются» по столу или по коленкам, стуча пальцами.)

2. «Попробуй, повтори». Детям предлагается произнести слова скороговорки сначала медленно, затем в ускоренном темпе:

Ехал грека через реку,

Видит грека в реке рак,

Сунул грека руку в реку,

- Как вы думаете, на чем ехал грека по мосту? На чем еще можно ехать?

Как это все можно назвать, одним словом? Что такое транспорт? Какой бывает транспорт? Транспорт, который движется по воздуху как называется? (Воздушный.) По воде? (Водный.) По земле? (Наземный.) Под землей? (Подземный.) В космосе? (Космический.) Зачем нужен транспорт? В зависимости от того, кого или что перевозит транспорт, он может быть какой? (Грузовой, пассажирский.)

3. Веселые задачки на сообразительность от греки.

Цель: развитие мышления, речи, воображения.

- Летели по небу самолет и «Жигули». Кто из них быстрее долетит? Почему?

- Автобус едет за город. Что случится, если он сойдет с рельсов?

- Плывут по морю пароход и поезд. Кто первым войдет в порт?

4.Графический диктант «Поезд».

Цель: развитие памяти и глазомера.

Проведите от точки 4 клетки вверх, 3 в право, 2 вверх, 1 в право, 1 вверх, 1 влево, 1 вверх, 4 вправо, 1 вниз, 1 влево, 1 вниз, 1 вправо, 6 вниз, 1 вверх и 1 вправо, 1 вниз и 1 вправо, 1 вниз и 1 влево, 1 вверх и 1 влево, 7 влево. Вагон . 5 вверх,8 вправо, 5 вниз, 1 вправо и 1 вверх, 1 вниз и 1 вправо, 1 вниз и 1 влево, 1 вверх и 1 влево.

5.Игра «Хорошо и плохо».Для чего нужен нам транспорт? Какую пользу он приносит людям? Вреден ли транспорт для человека, животных, растений? Почему? (При сгорании бензина в двигателе машины из выхлопной трубы выделяется угарный газ.) Представьте, что все машины исчезли. Что будет? На чем мы будем передвигаться на дальние расстояния?

6. Ритуал прощания «Солнечные лучики».

Детям предлагается вытянуть руки и соединить их в центре круга. Тихо постоять, пытаясь почувствовать себя теплым солнечным лучиком.

Занятие 14

«Найди закономерность»

1.Приветствие «Раз, два, тринастроение замри».

Показываешь картинку с изображением людей в различных настроениях. Ребята по команде изображают на лице определенное настроение.

2.Упражнение «Найди закономерность» (приложение 8).

Психолог. Найдите закономерность и дорисуйте недостающий рисунок.

Но помните, она должна быть точным зеркальным отображением уже готовой половинки!

Цель: развитие когнитивной сферы, памяти, коммуникативных навыков.

3.Упражнение «Дорисуй картинку» (приложение 8).

4. Упражнение «Место рядом со мной свободно...».

Дети и психолог садятся в круг, оставляя в кругу 1 пустой стул. Задача того, рядом с кем стоит пустой стул, закончить предложение: «Место рядом со мной свободно, и я хочу, чтобы его занял (а)..., потому что...», при этом назвав имя товарища и его качества, которые симпатичны этому участнику. Чтобы детям было легче, первым начинает психолог. Игра продолжается до тех пор, пока хоть раз не выскажется каждый ребёнок.

5. Ритуал прощания «Солнечные лучики».

Детям предлагается вытянуть руки и соединить их в центре круга. Тихо постоять, пытаясь почувствовать себя теплым солнечным лучиком.

Занятие 15

«Заколдованный сказочный герой»

1. Ритуал приветствия – игра «Давайте поздороваемся»

Цель: снятие мышечного напряжения, переключение внимания.

Дети по сигналу ведущего начинают хаотично двигаться по комнате и здороваются со всеми, кто встречается на их пути (а возможно, что кто-либо из детей будет специально стремиться поздороваться именно с тем, кто обычно не обращает на него внимания).

Здороваться надо определенным образом:

1 хлопок — здороваемся за руку;

2 хлопка — здороваемся плечиками;

3 хлопка — здороваемся спинками. Разнообразие тактильных ощущений, сопутствующих проведению этой игры, дает гиперактивному ребенку возможность почувствовать свое тело, снять мышечное напряжение. Смена партнеров по игре поможет избавиться от ощущения отчужденности. Для полноты тактильных ощущений желательно ввести запрет на разговоры во время этой игры.

2. Упражнение «Заколдованный сказочный герой» (приложение 9).

Цель: развитие когнитивной сферы, навыка комбинирования, мелкой моторики рук.

Перед вами заколдованный сказочный герой. Но здесь ничего нет кроме точек, скажете вы. Верно. Посмотрите, каждая точка имеет свой порядковый номер. Соедините точки попорядку, и вы увидите, какой сказочный герой заколдован.

3. Упражнение «Сломанные сказки» (приложение 9).

Детям раздаются разрезанные картинки с фрагментами сказки или изображением сказочных героев. После того как сказки собраны, психолог просит ребят назвать сказки, фрагменты или герои которых изображены на картинках, которые они собирали.

4. Активная игра «Пары слов».

Дети становятся в круг, ведущий находится внутри круга. Он по очереди бросает каждому учащемуся мяч, называя какое-то существительное (например, книга), а ребенок, поймавший мяч, должен назвать глагол, соответствующий названному существительному (например, читать). Назвав глагол, ребенок возвращает мяч ведущему.

5. Ритуал прощания: упражнение «Волна».

Встать в круг, взяться за руки и по очереди пожать их друг другу.

Занятие 16

«Учимся думать»

1. Ритуал приветствия.

Упражнение «Дружба начинается с улыбки».

Дети встают в круг, берутся за руки и молча, улыбаются друг другу по очереди.

2. Упражнение «Назови одним словом».

Цель: развитие когнитивной сферы, коммуникативных навыков, эмпатии.

Сегодня мы с вами будем учиться думать, заглянем в мастерскую профессора, где попытаемся решить логические задачи. Уметь думать и быть умным непросто, но я уверена, у вас все обязательно получится! Для начала нужно настроиться. Закройте глаза, расслабьтесь. Представьте себе свой мозг. Он похож на футбольный мяч, серый и весь покрыт бороздами, они называются извилинами. Представьте себе, как он начал просыпаться, наполняться энергией, шевелиться. Ваш мозг готов работать. Пошевелите им, как следует, почувствуйте, как от его шевелений по всему телу бежит энергия. Вам тепло и приятно. Откройте глаза.

Давайте проверим, настроился ли ваш мозг на работу. Сейчас я буду называть вам слова. Ваша задача - назвать их одним словом.

Психолог называет слова. Дети отвечают по очереди.

Вера, Надежда, Любовь, Елена.

Январь, март, июль, сентябрь.

А, Б, С, В, Н.

Понедельник, воскресенье, четверг.

Стол, диван, кресло, кровать.

Шлепки, сапоги, туфли, ботинки.

Волк, медведь, ёж, лиса.

Ручка, карандаш, тетрадь, учебник.

Курица, цапля, голубь, ласточка.

Корова, собака, коза, кот.

Одуванчик, гвоздика, ромашка, клевер.

Молоток, шуруп, пила, отвертка.

Градусник, линейка, весы.

3. Решение логических задач.

Психолог подробно разбирает с детьми следующие задачи, объясняя им принцип их решения. Рисует на доске чертеж:, чтобы детям было легче сориентироваться.

1. Саша ел яблоко, большое и кислое. Коля ел яблоко, большое и сладкое. Что в этих яблоках одинаковое, а что разное?
2. Маша и Нина рассматривали картинки. Одна девочка рассматривала картинки в журнале, а другая - в книге. Где рассматривала картинки Нина, если Маша не рассматривала картинки в журнале.
3. Толя и Игорь рисовали. Один мальчик рисовал дом, а другой - машину. Что рисовал Толя, если Игорь не рисовал дом?
4. Алик, Боря и Вова жили в разных домах. Два дома были в 3 этажа, один дом был в 2 этажа. Алик и Боря жили в разных домах, Боря и Вова жили тоже в разных домах. Где жил каждый мальчик?

4. Игра «Войди в круг - выйди из круга».

Дети выбирают ведущего и становятся в круг, очень тесно прижимаясь друг к другу (ногами, туловищами, плечами) и обхватывая друг друга за талию. Водящий остается за кругом. Он всеми силами пытается пробраться в круг - уговаривает, толкается, пытается разорвать цепь. Если водящему удастся пробраться в центр круга, все его поздравляют, а пропустивший становится водящим. Остальные дети могут пропустить ведущего, а могут и не пропустить.

5. Ритуал прощания: упражнение «Волна».

Встать в круг, взяться за руки и по очереди пожать их друг другу.

Занятие 17

«Заколдованные слова»

1. Приветствие «Улыбнись».

2. Анаграммы.

Цель: развитие когнитивной сферы, невербальных навыков коммуникации, умения ориентироваться в пространстве.

Сегодня мы будем сами, превращать буквы в слова. Далее психолог объясняет детям принцип работы, разобрав вместе с ними на доске несколько слов. Затем дети самостоятельно составляют слова в своих тетрадах:

о, а, с - *оса*.

ж, н, о - *нож*.

о, п, л, е - *поле*.

б, р, ы, а - *рыба*.

у, м, а, х - *муха*.

а, л, а, м, п - лампа.

л, а, н, е, п - пенал.

к, ч, а, р, у - ручка.

р, о, д, о, г - город.

к, к, о, а, ш - кошка.

3. Игра «Угадай животное».

Дети встают в полукруг. Психолог просит выйти добровольца, которому он на ухо сообщает название животного. Доброволец должен изобразить его без помощи слов, используя только мимику и жесты. Тот из ребят, кто первым догадался и назвал изображаемое животное, показывает следующим. А предыдущий участник загадывает ему животное. Игра продолжается до тех пор, пока каждый ребенок не примет в ней участие в качестве изображающего.

4. Упражнение «Повтори рисунок» (приложение 10).

Задача детей нарисовать по клеточкам точно таких же животных.

5. Прощание «Солнечные лучики».

Занятие 18

«Геометрические фигуры»

1. Ритуал приветствия – игра «Давайте поздороваемся»

Цель: снятие мышечного напряжения, переключение внимания.

Дети по сигналу ведущего начинают хаотично двигаться по комнате и здороваются со всеми, кто встречается на их пути (а возможно, что кто-либо из детей будет специально стремиться поздороваться именно с тем, кто обычно не обращает на него внимания).

Здороваться надо определенным образом:

1 хлопок — здороваемся за руку;

2 хлопка — здороваемся плечиками;

3 хлопка — здороваемся спинками. Разнообразие тактильных ощущений, сопутствующих проведению этой игры, дает гиперактивному ребенку возможность почувствовать свое тело, снять мышечное напряжение. Смена партнеров по игре поможет избавиться от ощущения отчужденности. Для полноты тактильных ощущений желательно ввести запрет на разговоры во время этой игры.

2. Упражнение «Повтори рисунок» (приложение 11).

Цель: развитие когнитивной сферы, внимания, умения ориентироваться в пространстве.

Психолог говорит о том, что работа в Мастерской узоров и фигур продолжается.

Первое задание: дети должны нарисовать точно такую же рыбку рядом с образцом.

Второе задание: посмотрите и скажите, из каких фигур составлена рыбка. Сколько было использовано треугольников? Сколько квадратов? Кругов?

3. Игра «Геометрические фигуры».

Дети встают в круг, каждому из них присваивается название какой-либо геометрической фигуры, которое они должны запомнить. Ведущий встает в центре круга и произносит 2 любых названия фигур. Дети, чьи названия прозвучали, рисуют в воздухе руками контуры своей фигуры и быстро меняются местами. Задача ведущего успеть занять одно из их мест. Кто не успел занять место, становится ведущим.

4. Упражнение «Найди закономерность и заверши чертеж» (О. В. Узорова) (приложение 11).

5. Прощание. Упражнение «Мы».

Занятие 19

«Волшебный лес»

1. Приветствие «Общий круг».

Ведущий: «Давайте сядем так, чтобы каждый из вас видел всех детей и меня, и чтобы я могла видеть каждого из вас». Дети принимают решение, что надо образовать круг. Затем взрослый предлагает каждому поздороваться глазами со всеми по кругу. «Я здороваюсь первая». Ведущий заглядывает в глаза каждому ребёнку, слегка кивает головой и дотрагивается до его плеча. Дети поочередно продолжают приветствие.

2. Логические задачи. Цель: развитие когнитивной сферы, внимания. Сегодня я приготовила для вас логические задачи очень похожие на те, что мы уже решали на прошлых занятиях.

1. Ёжик и Белочка делали запасы на зиму. Они собирали в лесу грибы и орешки. Что собирала Белочка, если известно, что она не собирала грибы?
2. Зайчик, Лисенок и Мышонок играли на полянке. У одного из них была машинка, у другого - мяч, у третьего - скакалка. Кто во что играл, если Зайчик не играл с машинкой и мячом, а Мышонок не играл со скакалкой и машинкой?
3. Медвежонок и Зайчонок кушали ежевику и малину. Кто что ел, если известно, что Зайчонок не любит малину и не ест ее.
4. Белочка, Лисичка и Мышонок пошли на луг за цветами. Они собирали ромашки, колокольчики и тюльпаны. Кто что собирал, если Белочка собирала не ромашки и не тюльпаны, а Лисичка не собирала тюльпаны и колокольчики?

3. Упражнение «Повтори рисунок» (приложение 12).

Цель: развитие внимания, мелкой моторики рук.

Психолог спрашивает у детей, какой лесной житель нарисован в их тетрадях? Затем ребятам предлагают нарисовать по клеточкам точно такого же.

4. Прощание «Солнечные лучики».

Занятие 20

«Умники и умницы»

1. Ритуал приветствия – игра «Давайте поздороваемся»

Цель: снятие мышечного напряжения, переключение внимания.

Дети по сигналу ведущего начинают хаотично двигаться по комнате и здороваются со всеми, кто встречается на их пути (а возможно, что кто-либо из детей будет специально стремиться поздороваться именно с тем, кто обычно не обращает на него внимания).

Здороваться надо определенным образом:

1 хлопок — здороваемся за руку;

2 хлопка — здороваемся плечиками;

3 хлопка — здороваемся спинками. Разнообразие тактильных ощущений, сопутствующих проведению этой игры, дает гиперактивному ребенку возможность почувствовать свое тело, снять мышечное напряжение. Смена партнеров по игре поможет избавиться от ощущения отчужденности. Для полноты тактильных ощущений желательно ввести запрет на разговоры во время этой игры.

2. Упражнение «Реши примеры» (приложение 13).

Цель: развитие когнитивной сферы и внимания.

Психолог говорит о том, что сегодня ребятам предстоит интереснейшая работа в Мастерской профессора, где они будут решать примеры. Но не обычные с цифрами, а графические - с фигурами. После чего психолог разбирает несколько примеров на доске, чтобы дети поняли принцип работы. Затем ребята пробуют решить оставшиеся примеры самостоятельно в тетради или у доски.

3. Игра «Четвертый лишний» (приложение 13).

Психолог показывает детям картинки, на которых изображены 4 предмета. 3 из которых можно назвать одним словом или выделить у них 1 общий признак, а один не подходит, он лишний. Задача найти лишний предмет и объяснить свой выбор, назвав, одним словом три остальных предмета. Дети отвечают по очереди, сидя на своих местах.

4. Игра «Как было раньше?».

Выбирается ведущий, который на несколько минут отворачивается от всех остальных (или выходит за дверь). Участники игры в это время встают в ряд. Ведущий поворачивается, смотрит на них в течение нескольких секунд, затем снова отворачивается. Игроки в это время меняются местами. Когда ведущий снова повернется и посмотрит на них, игроки уже стоят в другой последовательности. Задача ведущего быстро запомнить, как было раньше, и правильно расставить ребят. Если он не ошибся, значит, продолжает игру, если ошибся, то встает в общий ряд, а на место ведущего выбирают другого ребенка.

5. Ритуал прощания: упражнение «Волна»

Встать в круг, взяться за руки и по очереди пожать их друг другу.

Список литературы

1. Ануфриев, А. Ф. Как преодолеть трудности в обучении детей [Текст]: учебник / А. Ф. Ануфриев. - Москва: Ось, 2003.- 224с.
2. Гаврина, С. Е. Готовим руку к письму[Текст]: рабочая тетрадь / С. Е. Гаврина. - Москва: РОСМЕН, 2002.- 27с.
3. Гатина, О. И. Социально-личностная готовность старших


дошкольников к школе [Текст]: учебник / О. И. Гатина. - Москва: 2009. - 53с.

4. Голубь, В.Т. Графические диктанты[Текст]: пособие для работы с детьми/ В. Т. Голубь. - Москва: ВАКО,2004.- 144с.
5. Гуткина, Н.И. Новая программа развития детей старшего

дошкольного возраста и подготовки их к школе [Текст]: пособие для психолога детского сада / Н. И. Гуткина.- Москва: 2007. - 65с.

6. Клецова, Т.Л. Программа по развитию внимания для детей старшего дошкольного возраста[Текст]: пособие для педагогов ДОУ/ Т, Л. Клецова. - Тюмень: 2005.- 144с.
7. Ковалева, Е. С. Готовим ребенка к школе[Текст]: пособие для педагогов ДОУ/ Е. С. Ковалева. - Москва: Лист Нью, Вече, КАРО, 2001.- 256с.
8. Косина, Е. Гимнастика для пальчиков. Развиваем моторику[Текст]: пособие для педагогов ДОУ/ Е. Косина.- Москва: Эксмо, 2004.- 64с.
9. Образцова, Т. Н. Психологические игры для детей [Текст]: пособие для психологов / Т. Н. Образцова. - Москва: ООО Этрол, 2005.- 192с.
10. Севостьянова, Е.О. Хочу все знать! Развитие интеллекта детей 5-7 лет [Текст]:индивидуальные занятия, игры, упражнения / Е. О.Севостьянова.- Москва: ТЦ Сфера, 2005.- 80с.
11. Узорова, О. В. 350 упражнений для подготовки детей к школе: игры, задачи, основы письма и рисования [Текст]: пособие для педагогов /О. В. Узорова. - Москва: АСТ: Астрель, 2008. - 100с.
12. Широкова, Г. А. Практикум детского психолога [Текст]: пособие для психологов /Г. А. Широкова.- Ростов на Дону: Феникс, 2011.- 315с.
13. Шарохина, В. Л. Психологическая подготовка детей к школе [Текст]: пособие для психологов / В. Л. Шарохина.- Москва: Книголюб, 2009.- 82с.

Приложения



Подбери каждому мячику свою половинку

Попробуй догадаться, где чей кораблик?



Догадайся, где чей хвостик?





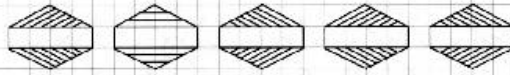

Занятие №3

Упр.2

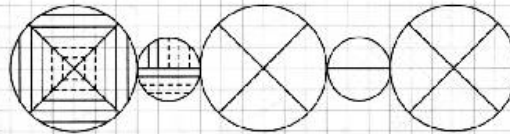
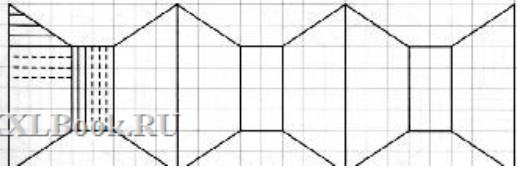
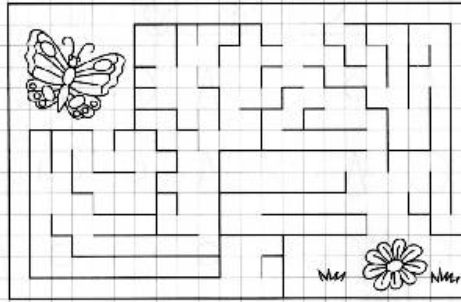
Приложение 2

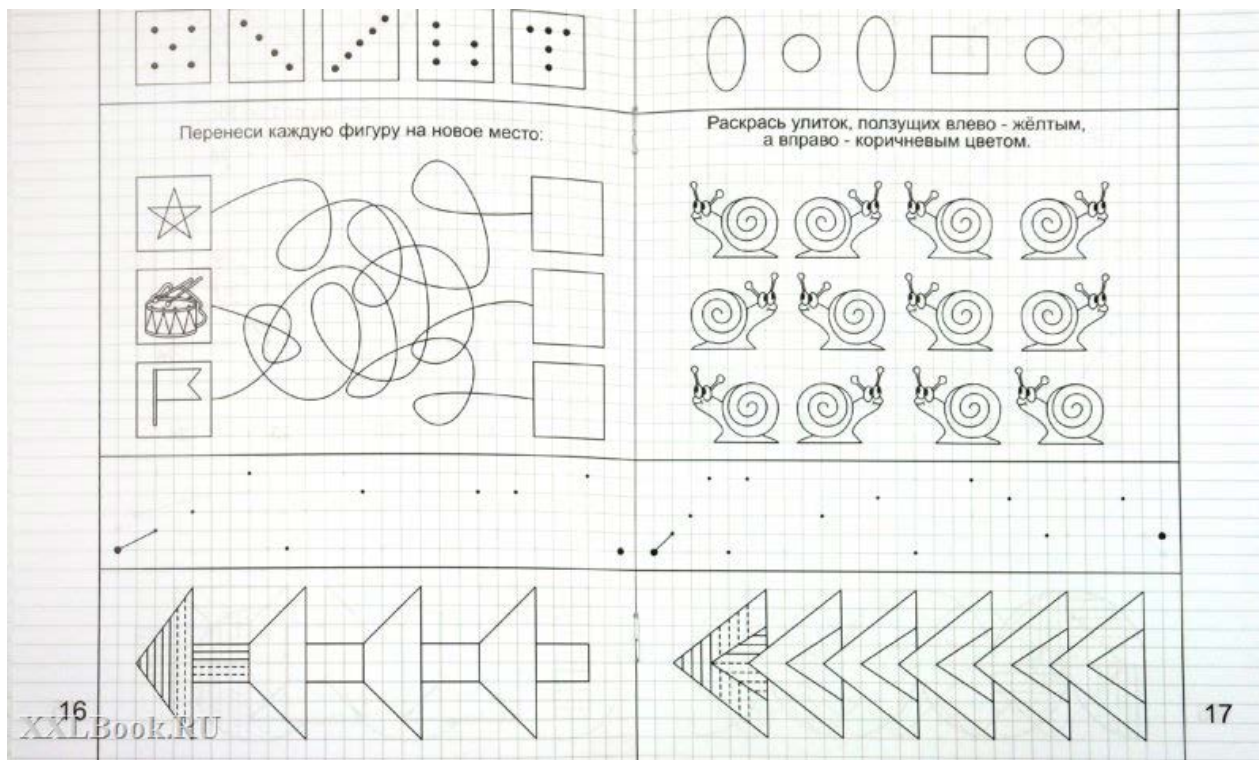


Найди и раскрась в каждом ряду лишнюю картинку.



Помоги бабочке долететь до цветка.






Найди в каждом ряду предмет,
отличный от других.




Ребенку следует выбрать лишний предмет, назвав остальные обобщающим словом.



Занятие №7

Упр.3

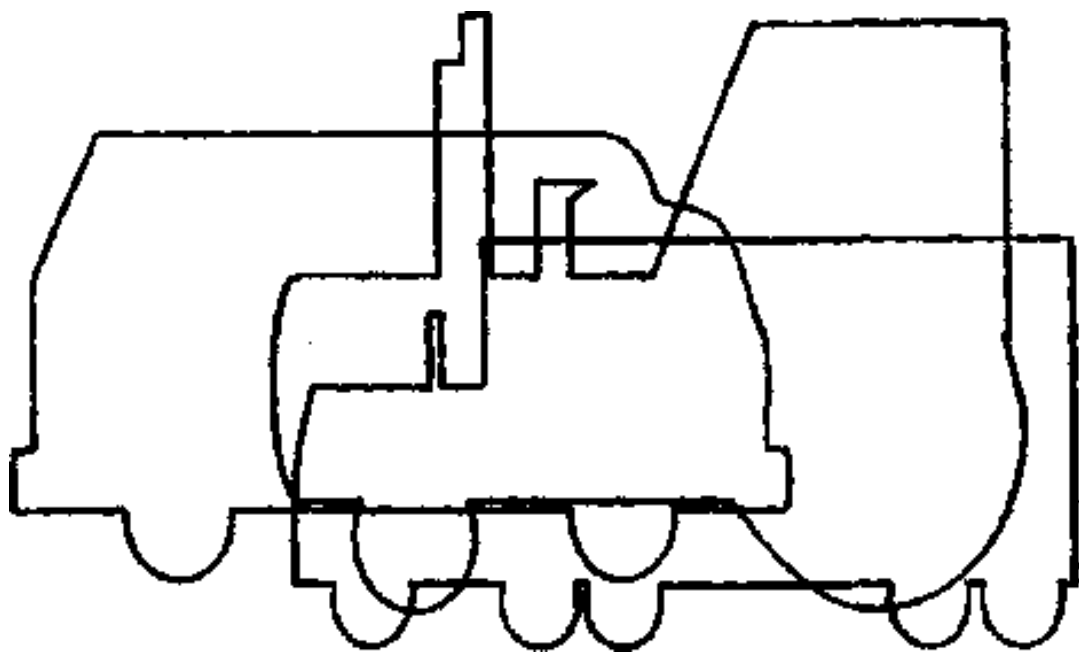


Занятие №9

Упр.2

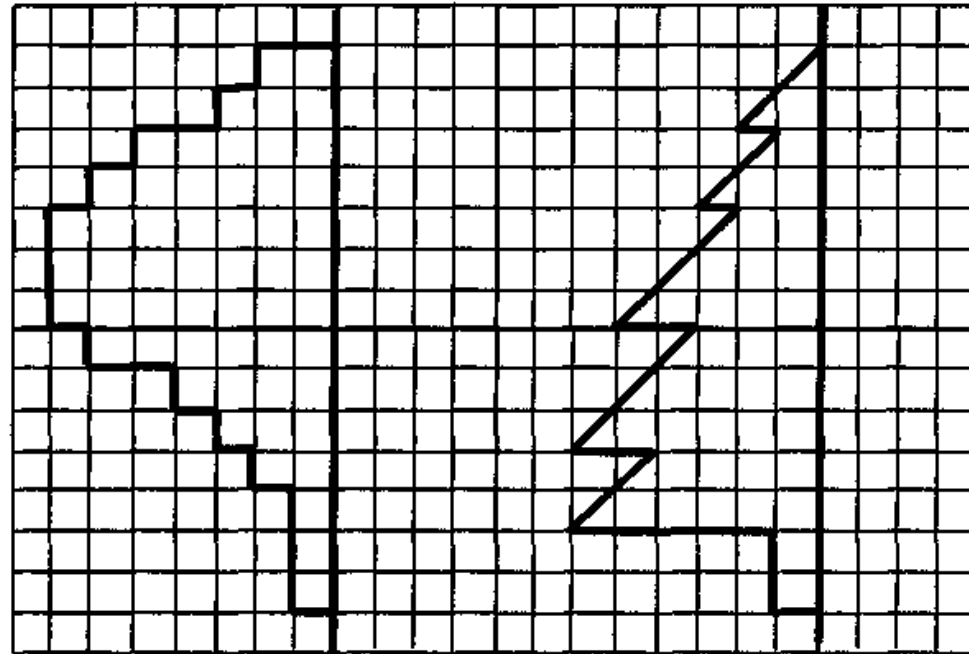


Упр.3



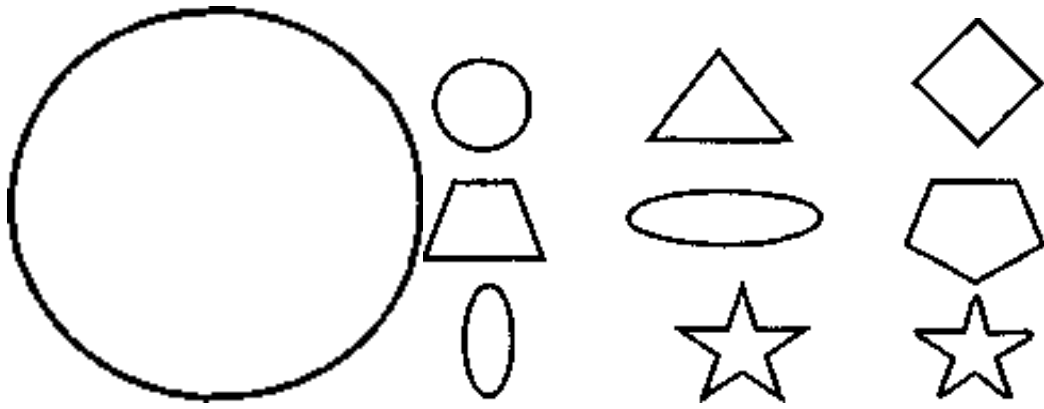
Приложение 6

Занятие №10



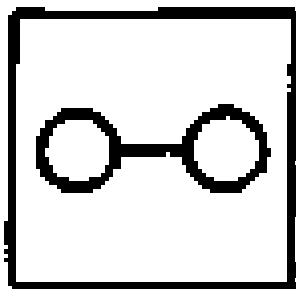
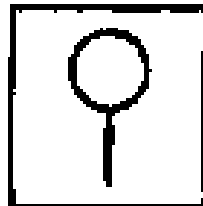


Упр.2

Упр.3

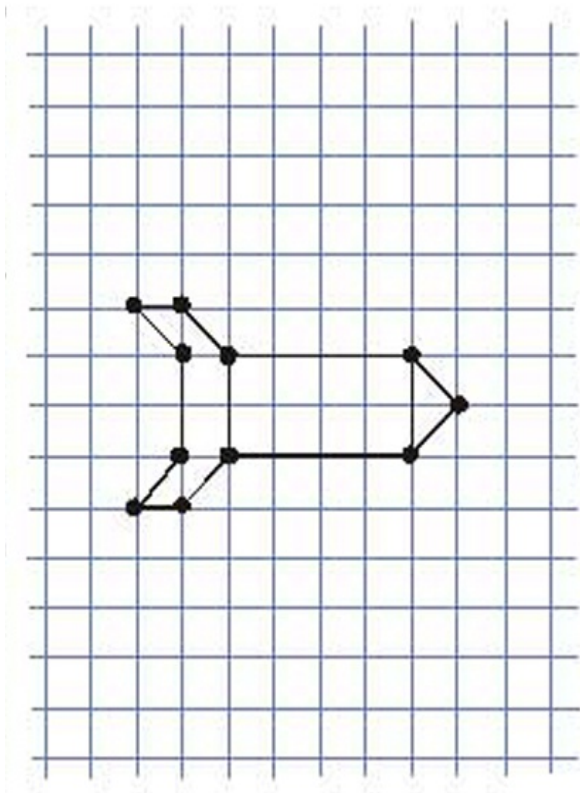


Занятие №11

Упр.2





Упр.3



Занятие №14


Упр. 2



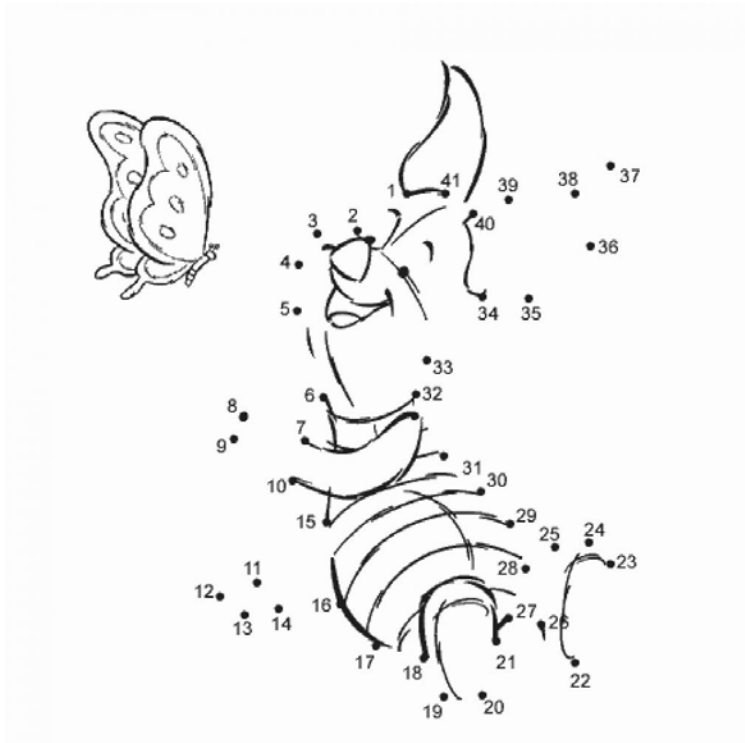
Упр.3

Занятие №15


Упр.2

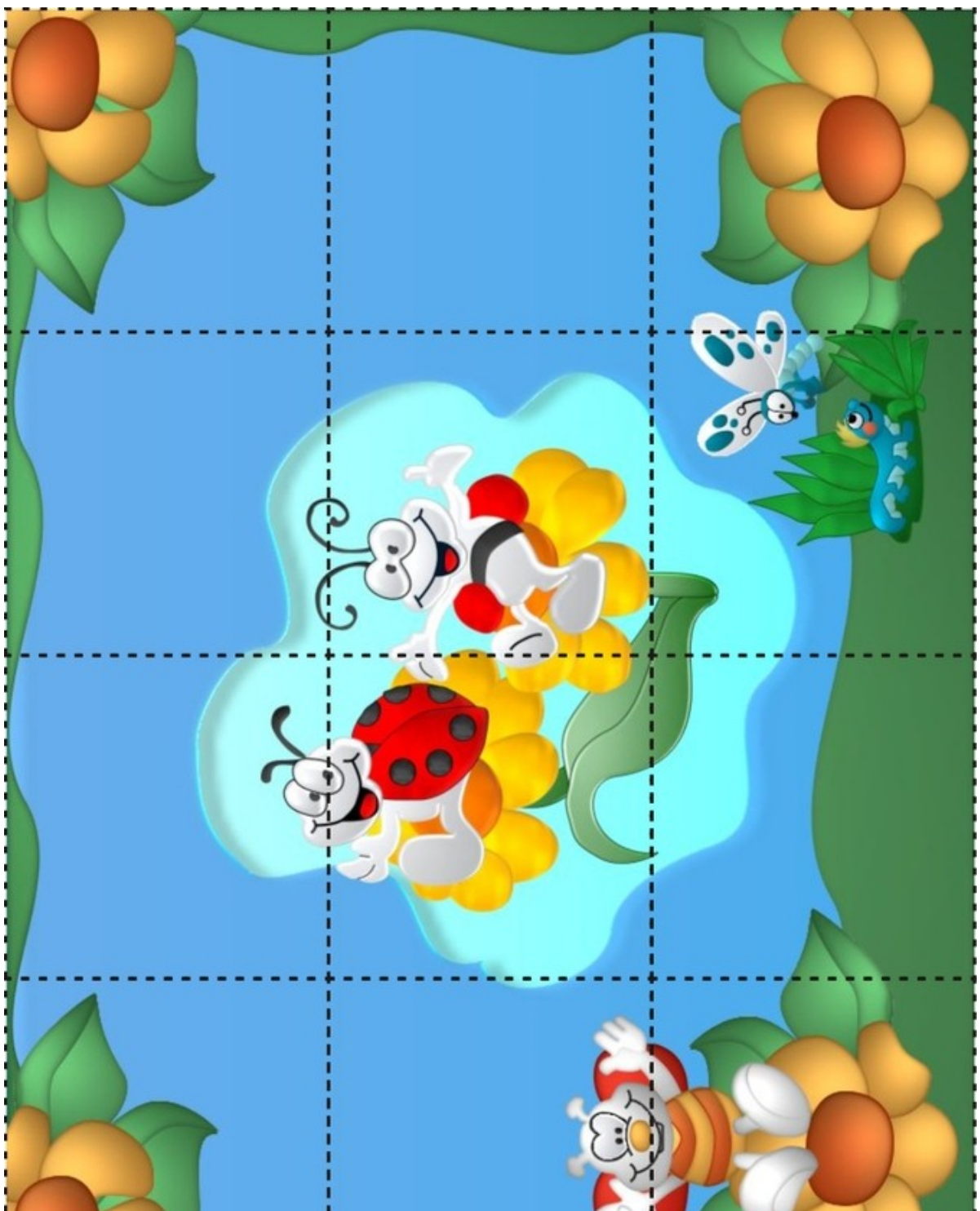


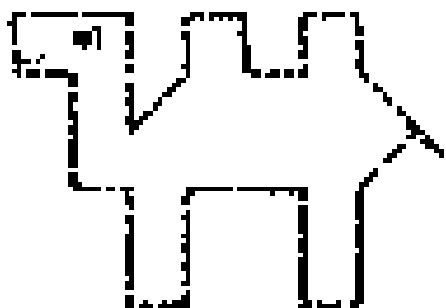
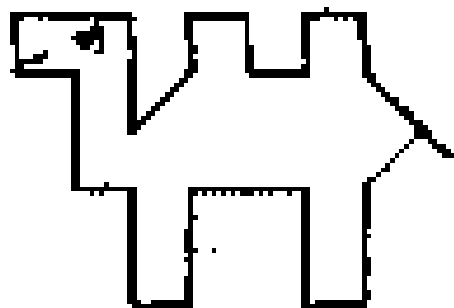
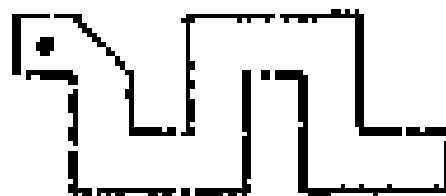
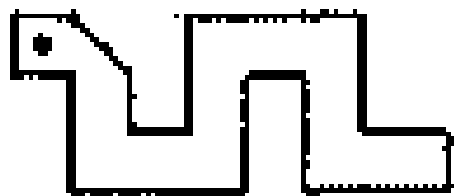
mitel@co.3dn.ru



Упр.3

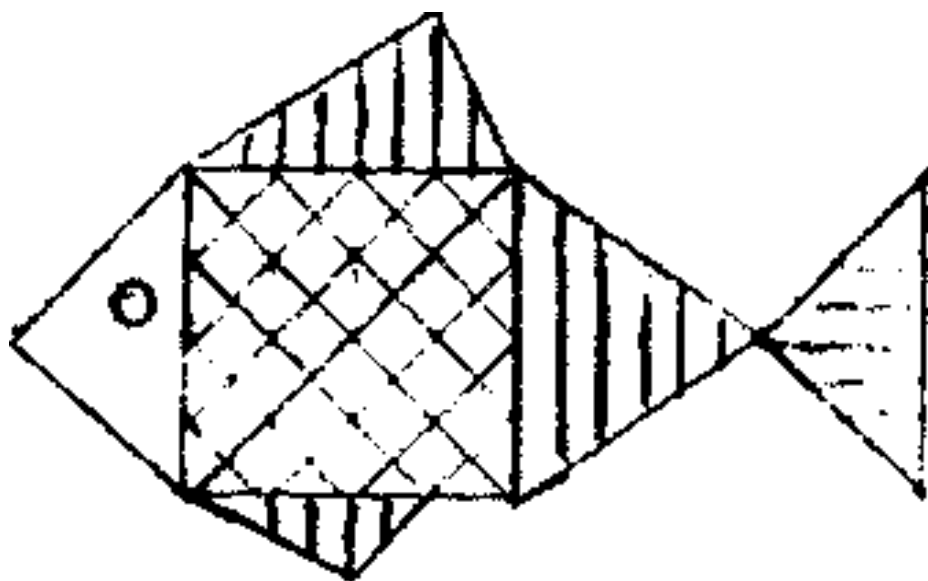




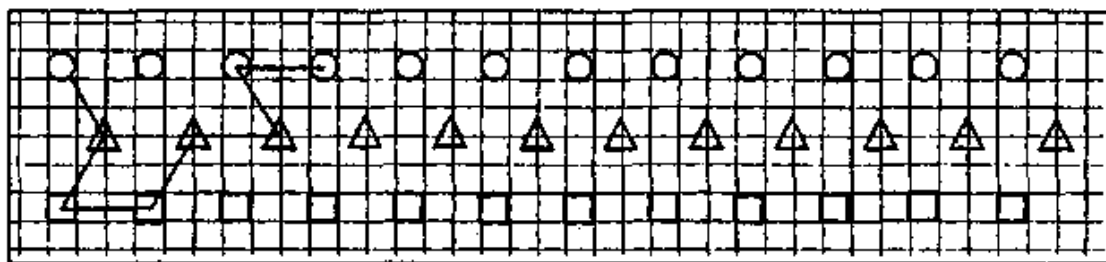
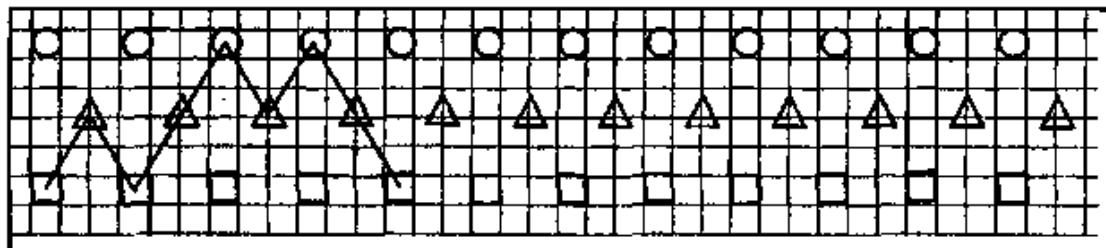
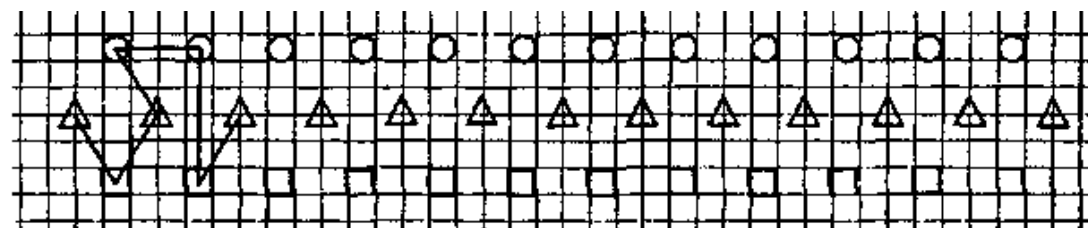


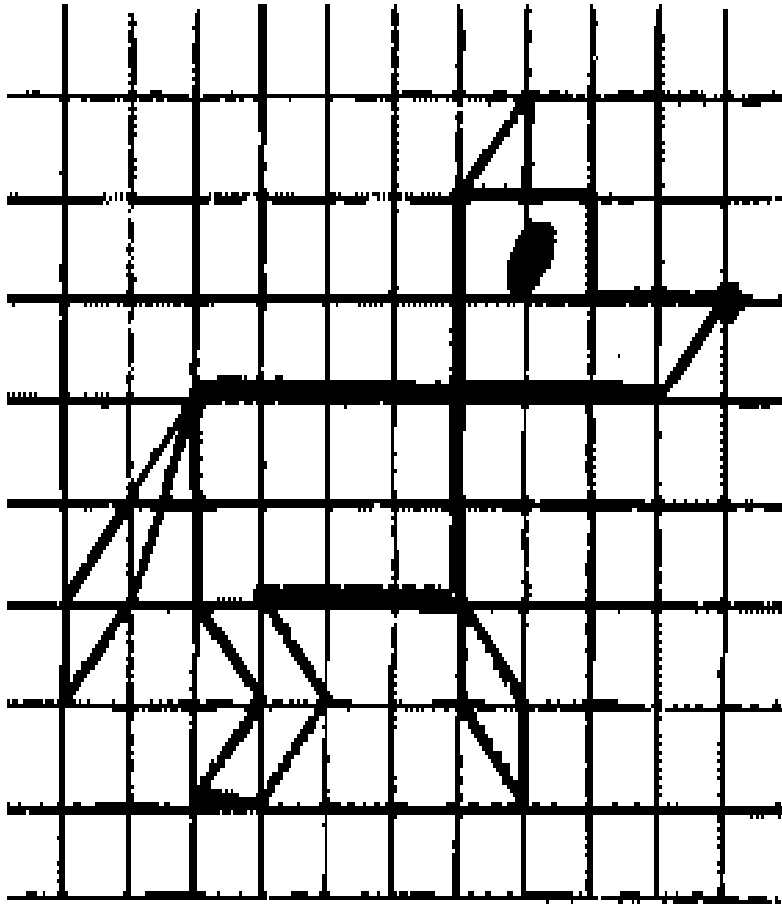
Занятие №18

Упр.2



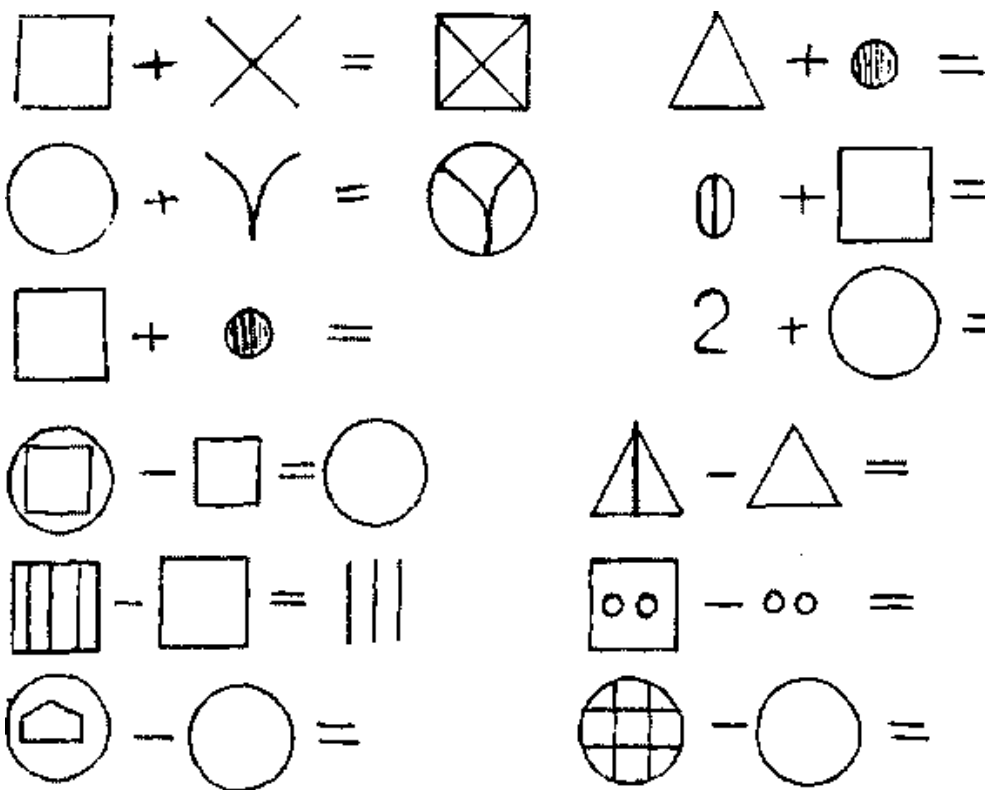
Упр.4






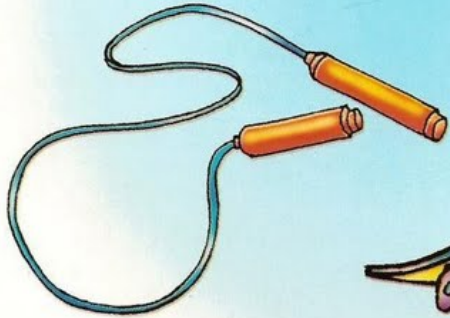
Занятие № 20


Упр.2



Упр.3







Список литературы

1. Алябьева, Е. А. Коррекционно – развивающие занятия для детей старшего дошкольного возраста [Текст]: методическое пособие/ Е. А. Алябьева. – Москва: ТЦ Сфера, 2005. – 90 с.

2. Александров, А. А. Психодиагностика и психокоррекция [Текст]: книга/ А. А. Александров. – Санкт - Петербург: Питер, 2008. – 384с.

3. Ануфриев, А. Ф. Как преодолеть трудности в обучении детей [Текст]: учебник / А. Ф. Ануфриев. - Москва: Ось, 2003.- 224с.

4. Бютнер, К. Жизнь с агрессивными детьми [Текст]: книга/ К. Бютнер.– Санкт - Петербург: Речь, 2007. – 146с.

5. Гаврина, С. Е. Готовим руку к письму [Текст]: рабочая тетрадь / С. Е. Гаврина. - Москва: РОСМЕН, 2002.- 27с.

6. Гатина, О. И. Социально-личностная готовность старших

дошкольников к школе [Текст]: учебник / О. И. Гатина. - Москва: 2009. - 53с.

7. Голубь, В. Т. Графические диктанты [Текст]: пособие для работы с детьми/ В. Т. Голубь. - Москва: ВАКО,2004.- 144с.

8. Гуткина, Н. И. Новая программа развития детей старшего

дошкольного возраста и подготовки их к школе [Текст]: пособие для психолога детского сада / Н. И. Гуткина.- Москва: 2007. - 65с.

9. Дубровина, И. В. Психокоррекционная и развивающая работа с детьми[Текст]: учебное пособие/ И. В. Дубровина – Москва: «Академия», 1998. – 160с.

10. Ермолаева, М. В. Психология развивающей и коррекционной работы с дошкольниками [Текст]: учебно – методическое пособие/ М. В. Ермолаева – Москва: МПСИ, МОДЭК, 2002. – 176с.

11. Заостровцева, М. Н. Агрессивное поведение. Коррекция поведения дошкольников [Текст]: учебное пособие/ М. Н. Заостровцева – Москва: Сфера, 2006. – 108с.

12. Клецова, Т. Л. Программа по развитию внимания для детей старшего дошкольного возраста [Текст]: пособие для педагогов ДОУ/ Т, Л. Клецова. - Тюмень: 2005.- 144с.

13. Ковалева, Е. С. Готовим ребенка к школе [Текст]: пособие для педагогов ДОУ/ Е. С. Ковалева. - Москва: Лист Нью, Вече, КАРО, 2001.- 256с.

14. Косина, Е. Гимнастика для пальчиков. Развиваем моторику [Текст]: пособие для педагогов ДОУ/ Е. Косина.- Москва: Эксмо, 2004.- 64с.

15. Крюкова, С. В. Удивляюсь, злюсь, боюсь, хвастаюсь и радуюсь. Программы эмоционального развития детей дошкольного и младшего школьного возраста [Текст]: практическое пособие/ С. В. Крюкова – Москва: Генезис,2002. – 208с.

16. Лютова, Е. К. Шпаргалка для взрослых: Психокоррекционная работа с гиперактивными, агрессивными, тревожными и аутичными детьми [Текст]:книга/ Е. К. Лютова – Москва: ЦСПА «Генезис», 2006. – 192с.

17. Лютова-Робертс, Е. Игры для задиристых детей [Текст]: практическое пособие/ Е. Лютова-Робертс – Москва: Речь, 2011. – 50с.

18. Образцова, Т. Н. Психологические игры для детей [Текст]: пособие для психологов / Т. Н. Образцова. - Москва: ООО Этрол, 2005.- 192с.

19. Павлова, Н. Н. Экспресс диагностика в детском саду: комплект материалов для педагогов-психологов детских дошкольных учреждений [Текст]: пособие для психологов / Н. Н. Павлова.- Москва:Генезис, 2008. – 80с.

20. Севостьянова, Е.О. Хочу все знать! Развитие интеллекта детей 5-7 лет [Текст]: индивидуальные занятия, игры, упражнения / Е. О.Севостьянова.- Москва: ТЦ Сфера, 2005.- 80с.

21. Смирнова, Е. Игры, направленные на формирование доброжелательного отношения со сверстниками. Дошкольное воспитание [Текст]: журнал №8/ Е. Смирнова, 2003. – 73-76с.

22. Смирнова, Е. О. Конфликтные дети [Текст]: книга/ Е. О. Смирнова – Москва: Эксмо, 2010. – 176с.
23. Смирнова, Т. П. Психологическая коррекция агрессивного поведения детей [Текст]: книга/ Т. П. Смирнова – Ростов На Дону: «Феникс», 2004. – 160с.
24. Тупичкина, Е. А. Роль игры в коррекции агрессивного поведения детей [Текст]: книга/ Е. А. Тупичкина – Москва: Генезис, 2008 – 190с.
25. Узорова, О. В. 350 упражнений для подготовки детей к школе: игры, задачи, основы письма и рисования [Текст]: пособие для педагогов /О. В. Узорова. - Москва: АСТ: Астрель, 2008. - 100с.
26. Фопель, К. Как научить детей сотрудничать? Психологические игры и упражнения [Текст]: практическое пособие/ К. Фоппель – Москва: Генезис, 1998. – 160с.
27. Фопель, К. Как научить детей сотрудничать? [Текст]: книга/ К. Фопель – Москва: Генезис, 2010. – 542с.
28. Хухлаева, О. В. Практические материалы для работы с детьми 3–9 лет. Психологические игры, упражнения, сказки [Текст]: книга/ О. В. Хухлева – Москва: Генезис, 2011. – 176с.
29. Шарохина, В. Л. Психологическая подготовка детей к школе [Текст]: пособие для психологов / В. Л. Шарохина.- Москва: Книголюб, 2009.- 82с.
30. Широкова, Г. А. Практикум детского психолога [Текст]: пособие для психологов /Г. А. Широкова.- Ростов на Дону: Феникс, 2011.- 315с.
31. Яковлева, Н. Г. Психологическая помощь дошкольнику [Текст]: книга/ Н. Г. Яковлева – Санкт - Петербург: Валери – СПД, 2001. – 112с.